

【2025年度】来訪者満足度調査

「海風の国」佐世保・小値賀観光圏

2026.3

目次

| | | | |
|---------------------------------|----|------------------------------------|----|
| ▶ 調査概要 | 4 | ● 付録) 1. 調査票 | 29 |
| ● 回答者プロフィール | 5 | ● 付録) 2. 図表データ集：調査結果詳細① 本地域への旅行実態 | 33 |
| ▶ 1. 基本属性 | 6 | ▶ 1. 旅行の同行者 | 34 |
| ▶ 2. 本地域での滞在時間 | 8 | ▶ 2. 旅行で利用した移動交通機関 | 35 |
| ▶ 3. 旅行先への期待 | 9 | ▶ 3. 旅行消費額（旅行で使った1人あたりの費用） | 36 |
| ● 調査結果サマリー | 11 | ▶ 4. 本地域を選んだ際の情報源 | 42 |
| ▶ 調査項目の構造 | 13 | ▶ 4-2. 利用したSNS | 43 |
| ▶ 1. KPI（重要指標）の水準把握 | 14 | ▶ 5. 本地域への来訪回数 | 44 |
| ① 来訪者満足度 | 16 | ▶ 6. 本地域での滞在時間 | 45 |
| ② リピーター率（本地域への来訪回数） | 17 | ▶ 7. 旅行先への期待 | 46 |
| ③ 旅行消費額（旅行で使った1人あたりの費用） | 18 | ● 付録) 2. 図表データ集：調査結果詳細② 来訪者の評価 | 47 |
| ▶ 2. 認知されたサービス品質・価値 | 19 | ▶ 1. 本地域の来訪者満足度 | 48 |
| ▶ 3. 旅行中に感じたり体験できたこと | 20 | ▶ 2. 本地域の紹介意向 | 49 |
| ▶ 4. 旅行先への期待と旅行中に感じたり体験できたことの関係 | 21 | ▶ 3. 本地域への1年以内再来訪意向 | 50 |
| ▶ 5. 来訪者満足度と紹介意向・再来訪意向の関係 | 22 | ▶ 4. 認知されたサービス品質・価値 | 51 |
| ▶ 6. 来訪者満足度と各評価項目の関係 | 23 | ▶ 5. 旅行中に感じたり体験できたこと | 58 |
| 参考) 再来訪意向と各評価項目の関係 | 25 | ▶ 6. 本地域での観光における不満点・改善点 - 具体的な内容 - | 59 |
| 参考) 各評価項目間関係（相関係数一覧） | 26 | ▶ 7. 本地域観光後の訪問予定地の有無 | 60 |
| ▶ 7. 訪問場所やスポット、イベント、体験したこと | 27 | ● 付録) 3. 図表データ集：調査結果詳細③ | 61 |
| ▶ 調査結果からの考察 | 28 | ▶ 1. 訪問場所やスポット、イベント、体験したこと | 62 |

● 調査目的

▶ 観光庁の推奨調査票に準拠した項目にて、認定観光圏が同一の調査を実施し、その結果を観光圏の評価指標のひとつとして活用する。

● 調査方法

▶ 調査は「聞き取り調査」と「宿泊施設で配布・郵送回収調査」で、夏期・冬期に実施（調査票は両調査同じものを使用）

- 聞き取り調査 = 各観光圏で調査地点を設定し、調査員による聞き取り調査を実施。
- 宿泊施設で配布・郵送回収調査 = 各観光圏で調査地点(宿泊施設)を設定、留置または手渡しにて配布後、回答者に郵送していただく。
- 回答方法として、紙の調査票以外に、WEBアンケート画面からの回答も可能としている。

● 調査期間

▶ 夏期調査：2025年7月～10月末日（2025年11月10日到着分までを集計対象） ※WEB回答の締切は10月末日
 ▶ 冬期調査：2025年11月～2026年1月31日（2026年2月12日到着分まで集計対象） ※WEB回答の締切は1月末日

● 調査対象（本調査の条件）

▶ 各観光圏を来訪した人。

■ 有効回答数内訳

| | | (件) | (件) | (件) | (件) | (件) | (件) |
|---------|----------------------|--------------|--------------|--------------|--------------|----------------------|----------------------|
| | | 2025年度 合計 | 2024年度 合計 | 2023年度 合計 | 2022年度 合計 | 2025年度 外国語表 合計 | 2024年度 外国語表 合計 |
| 全観光圏：合計 | | 6,012 | 6,443 | 9,668 | 9,507 | 871 | 792 |
| 【観光圏別】 | 水のカムイ観光圏～釧路湿原・阿寒・摩周～ | 822 | 780 | 761 | 918 | 132 | 140 |
| | 二セコ観光圏 | 520 | 556 | 533 | 858 | 131 | 6 |
| | 富良野・美瑛観光圏 | 355 | 626 | 571 | 358 | 64 | 117 |
| | 雪国観光圏 | 1,060 | 1,365 | 1,343 | 1,058 | 62 | 6 |
| | 八ヶ岳観光圏 | 238 | 138 | 735 | 640 | 1 | 0 |
| | 海の京都観光圏：天橋立 | 4 | 154 | 56 | 218 | 0 | 23 |
| | 海の京都観光圏：夕日ヶ浦／久美浜 | 387 | 280 | 322 | 476 | 0 | 0 |
| | にし阿波～剣山・吉野川観光圏 | 390 | 506 | 551 | 665 | 35 | 36 |
| | 香川せとうちアート観光圏 | 100 | 289 | 335 | 237 | 11 | 12 |
| | 「海風の国」佐世保・小値賀観光圏 | 1,192 | 896 | 1,456 | 1,229 | 22 | 44 |
| | 豊の国千年ロマン観光圏 | 712 | 400 | 491 | 589 | 191 | 174 |
| | 阿蘇くじゅう観光圏 | 232 | 282 | 290 | 302 | 222 | 199 |

回答者プロフィール

1. 基本属性

性別

- 2025年度『男性』46%、『女性』53%。
 - ▶ 時系列で見ると、前年度に比べ女性比率が上昇。
 - ▶ 来訪回数別にみると、リピーター層の方がやや女性比率がやや高め。
 - ▶ 滞在時間別にみると男女比はほぼ同程度。
 - ▶ 来訪時期別にみると、冬季の方が女性比率がやや高め。
- ▶ 全観光圏とほぼ同程度の男女比。

■性別（全体/単一回答）

Q1-1. お答えいただいたご本人様の性別、年齢、居住地を教えてください。（○は、1つだけ）

| | 男 | 女 | 無回答 |
|--------------------------------------|-------|------|-----|
| ●凡例 | | | |
| 全観光圏：2025年度・合計 (n= 6,012) | 46.0% | 52.3 | 1.8 |
| 【「海風の国」佐世保・小値賀観光圏】：2022年度 (n= 1,229) | 42.5 | 57.1 | 0.4 |
| 【「海風の国」佐世保・小値賀観光圏】：2023年度 (n= 1,456) | 43.8 | 55.6 | 0.6 |
| 【「海風の国」佐世保・小値賀観光圏】：2024年度 (n= 896) | 49.7 | 50.0 | 0.3 |
| 【「海風の国」佐世保・小値賀観光圏】：2025年度 (n= 1,192) | 46.4 | 53.4 | 0.2 |
| 来訪回数別 初めて (n= 416) | 49.3 | 50.5 | 0.2 |
| リピーター (n= 695) | 45.3 | 54.5 | 0.1 |
| 滞在時間別 日帰り・計 (n= 488) | 46.5 | 53.5 | — |
| 宿泊・計 (n= 622) | 47.1 | 52.6 | 0.3 |
| 来訪時期別 夏季調査：2025年度 (n= 766) | 49.4 | 50.7 | — |
| 冬季調査：2025年度 (n= 426) | 41.1 | 58.5 | 0.5 |
| 調査地点別 観光施設・計 (n= 999) | 46.8 | 53.1 | 0.2 |
| 宿泊施設・計 (n= 103) | 39.8 | 60.2 | — |
| 地域・計 (n= 59) | 50.9 | 49.2 | — |
| 地点不明 (n= 31) | 48.4 | 51.6 | — |
| 「海風の国」佐世保・小値賀観光圏：2025年度 外国語票 (n= 22) | 59.1 | 40.9 | — |

年代

- 2025年度は、『40代』『50代』（23%）が同程度。
 - ▶ 時系列で見ると、前年度に比べ40代が増加、60代が減少。
 - ▶ 来訪回数別にみると、初めて層はリピーター層に比べ30代以下の割合が高い。
 - 特に20代の割合が高い。
 - ▶ 滞在時間別にみると、日帰りは30-40代、宿泊は20代、50-60代の割合が高め。
 - ▶ 来訪時期別にみると、40代以下の割合はすべて冬季が上回る。
- ▶ 全観光圏と比べ、40代以下の割合が高い。

■年代（全体/単一回答）

Q1-2. お答えいただいたご本人様の性別、年齢、居住地を教えてください。（○は、1つだけ）

| | 10代 | 20代 | 30代 | 40代 | 50代 | 60代 | 70代以上 | 無回答 |
|--------------------------------------|------|------|------|------|------|------|-------|-----|
| ●凡例 | | | | | | | | |
| 全観光圏：2025年度・合計 (n= 6,012) | 2.6% | 11.2 | 13.8 | 19.2 | 24.1 | 20.1 | 7.5 | 1.6 |
| 【「海風の国」佐世保・小値賀観光圏】：2022年度 (n= 1,229) | 6.6 | 14.4 | 19.9 | 20.0 | 19.7 | 11.7 | 7.1 | 0.7 |
| 【「海風の国」佐世保・小値賀観光圏】：2023年度 (n= 1,456) | 6.0 | 14.2 | 17.4 | 22.5 | 20.3 | 12.4 | 6.9 | 0.3 |
| 【「海風の国」佐世保・小値賀観光圏】：2024年度 (n= 896) | 3.1 | 15.6 | 15.5 | 19.1 | 23.8 | 16.4 | 5.7 | 0.8 |
| 【「海風の国」佐世保・小値賀観光圏】：2025年度 (n= 1,192) | 3.8 | 15.2 | 15.4 | 22.6 | 22.8 | 13.8 | 6.2 | 0.3 |
| 来訪回数別 初めて (n= 416) | 4.1 | 20.0 | 12.7 | 18.8 | 23.8 | 13.7 | 6.3 | 0.7 |
| リピーター (n= 695) | 3.2 | 12.5 | 17.0 | 25.6 | 21.7 | 13.4 | 6.6 | — |
| 滞在時間別 日帰り・計 (n= 488) | 3.5 | 12.9 | 17.2 | 26.0 | 21.3 | 12.7 | 6.2 | 0.2 |
| 宿泊・計 (n= 622) | 3.5 | 17.2 | 14.0 | 20.6 | 23.5 | 14.2 | 6.8 | 0.3 |
| 来訪時期別 夏季調査：2025年度 (n= 766) | 3.7 | 13.8 | 14.6 | 21.9 | 24.8 | 13.6 | 7.4 | 0.1 |
| 冬季調査：2025年度 (n= 426) | 4.0 | 17.6 | 16.9 | 23.7 | 19.3 | 14.1 | 4.0 | 0.5 |
| 調査地点別 観光施設・計 (n= 999) | 3.8 | 16.5 | 16.9 | 22.8 | 21.9 | 12.4 | 5.3 | 0.3 |
| 宿泊施設・計 (n= 103) | 1.9 | 8.7 | 10.7 | 18.5 | 25.2 | 22.3 | 12.6 | — |
| 地域・計 (n= 59) | 5.1 | 8.5 | 5.1 | 25.4 | 30.5 | 17.0 | 8.5 | — |
| 地点不明 (n= 31) | 6.5 | 6.5 | 3.2 | 22.6 | 29.0 | 22.6 | 9.7 | — |
| 「海風の国」佐世保・小値賀観光圏：2025年度 外国語票 (n= 22) | 4.6 | 9.1 | 27.3 | 27.3 | 18.2 | 13.6 | — | — |

居住地

● 2025年度も、最も多いのは『九州・沖縄』（60%）

● 時系列でみると、『九州・沖縄』は減少傾向。『関東』『関西』が微増。

- ▶ 来訪回数別にみると、初めて・リピーター層共に、『九州・沖縄』の割合が最も高いが、初めて層では『関東』が29%。リピーター層は圧倒的に『九州・沖縄』の割合が高い（72%）。
- ▶ 滞在時間別にみると、日帰りは79%が『九州・沖縄』だが、宿泊では『九州・沖縄』は44%と、他エリアの割合が日帰り層よりも高い。
- ▶ 来訪時期別にみると、夏冬ほぼ同様の傾向。

■ 居住地（全体/単一回答）

Q1-3. お答えいただいたご本人様の性別、年齢、居住地を教えてください。（○は、1つだけ）

| | 北海道 | 東北 | 関東 | 甲信越 | 東海 | 北陸 | 関西 | 中国・四国 | 九州・沖縄 | 海外 | 無回答 |
|--|-------|------|------|-----|------|-------|------|-------|-------|----|-----|
| ●凡例 | | | | | | | | | | | |
| 全観光圏：2025年度・合計 (n= 6,012) | 10.2% | 1.7 | 32.1 | | 4.0 | 5.6 | 15.2 | 7.0 | 21.5 | | 1.7 |
| 【「海風の国」佐世保・小値賀観光圏】：2022年度 (n= 1,229) | 0.2 | 12.7 | 4.0 | 6.6 | | | 70.6 | | | | 0.7 |
| 【「海風の国」佐世保・小値賀観光圏】：2023年度 (n= 1,456) | 0.6 | 0.3 | 15.9 | 2.8 | 7.2 | | 66.3 | | | | 0.7 |
| 【「海風の国」佐世保・小値賀観光圏】：2024年度 (n= 896) | 0.6 | 1.5 | 16.7 | 1.3 | 5.0 | 7.6 | 5.6 | | 61.4 | | 0.1 |
| 【「海風の国」佐世保・小値賀観光圏】：2025年度 (n= 1,192) | 0.8 | 0.6 | 18.0 | 3.6 | 10.0 | 5.4 | 60.0 | | | | 0.1 |
| 来訪回数別 初めて (n= 416) | 1.7 | 1.2 | 28.6 | | 6.0 | 14.4 | 7.5 | | 38.2 | | 0.2 |
| 来訪回数別 リピーター (n= 695) | 0.3 | 0.4 | 11.9 | 2.3 | 7.6 | 4.0 | 72.4 | | | | — |
| 滞在時間別 日帰り・計 (n= 488) | 0.2 | 8.4 | 2.1 | 4.5 | | | 79.1 | | | | — |
| 滞在時間別 宿泊・計 (n= 622) | 1.3 | 1.0 | 25.7 | | 5.0 | 14.6 | 6.6 | | 44.4 | | 0.2 |
| 来訪時期別 夏季調査：2025年度 (n= 766) | 1.0 | 0.5 | 17.9 | 3.4 | 0.7 | 9.4 | 6.0 | | 60.2 | | — |
| 来訪時期別 冬季調査：2025年度 (n= 426) | 0.5 | 0.9 | 18.1 | 4.0 | 0.2 | 11.0 | 4.2 | | 59.6 | | 0.2 |
| 調査地点別 観光施設・計 (n= 999) | 0.8 | 0.7 | 17.8 | 3.5 | 0.8 | 11.0 | 5.4 | | 59.4 | | 0.1 |
| 調査地点別 宿泊施設・計 (n= 103) | 1.0 | 1.0 | 16.5 | | 2.9 | 3.9 | 8.7 | | 65.1 | | — |
| 調査地点別 地域・計 (n= 59) | — | — | 27.1 | | 8.5 | 3.4 | 6.8 | | 54.2 | | — |
| 調査地点別 地点不明 (n= 31) | 6.5 | 9.7 | 3.2 | | 3.2 | | 74.2 | | | | — |
| 【「海風の国」佐世保・小値賀観光圏】：2025年度 外国語票 (n= 22) | — | — | — | — | — | 100.0 | — | — | — | — | — |

<エリア内訳>

東北：青森、岩手、宮城、秋田、山形、福島

関東：埼玉、千葉、東京、神奈川、茨城、栃木、群馬

甲信越：新潟、長野、山梨

北陸：富山、石川、福井

東海：岐阜、静岡、愛知、三重

関西：滋賀、京都、大阪、兵庫、奈良、和歌山

中国・四国：鳥取、島根、岡山、広島、山口、徳島、香川、愛媛、高知

九州：福岡、佐賀、長崎、熊本、大分、宮崎、鹿児島、沖縄

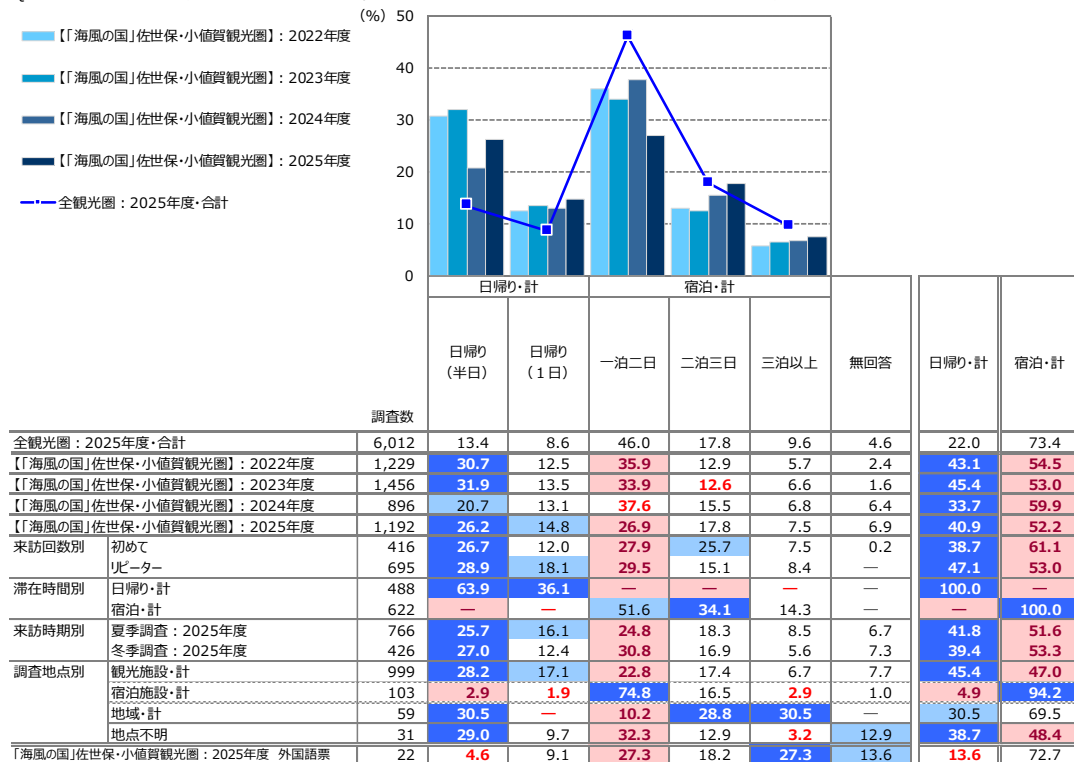
2. 本地域での滞在時間

● 2025年度は『宿泊・』計が52%、『日帰り・計』が41%。前年度下がった日帰りが増加

- ▶ 来訪回数別にみると、両層とも宿泊が日帰りを上回るが、『宿泊・』の割合は初めて層の方が高く61%。
- ▶ 来訪時期別にみると、『宿泊・』の割合はやや冬季が高めだが、二泊以上の割合は夏季が上回る。
- ▶ 全観光圏と比べると、『日帰り・計』が高く、『宿泊・計』は低い。

■ 本地域での滞在時間（全体/単一回答）

Q8. 本地域での滞在時間を教えて下さい。（〇は、1つだけ）※旅行全体ではなく、本調査票を受け取った地域での滞在についてお答え下さい。



- +10 : 『全観光圏：2025年度・合計』より10ポイント以上高い数値に網掛け
- +5 : 『全観光圏：2025年度・合計』より5ポイント以上10ポイント未満高い数値に網掛け
- 5 : 『全観光圏：2025年度・合計』より5ポイント以上10ポイント未満低い数値に網掛け
- 10 : 『全観光圏：2025年度・合計』より10ポイント以上低い数値に網掛け

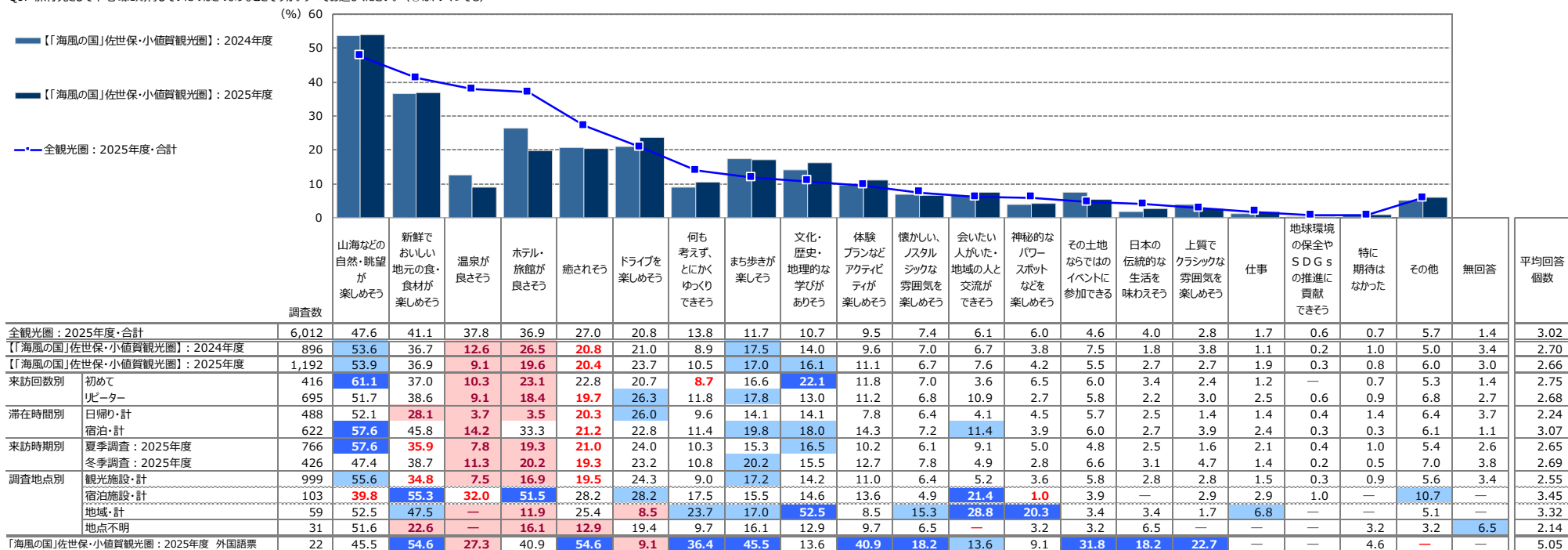
3. 旅行先への期待

- 旅行先に期待していたことのトップは、『山海などの自然・眺望が楽しめそう』(54%)、ついで『新鮮でおいしい地元の食・食材が楽しめそう』(37%)。以下、『ドライブが楽しめそう』(24%)、『ホテル・旅館が良さそう』(20%)、『癒されそう』(20%)とつづく。

- ▶ 全観光圏と比べ、『山海などの自然・眺望が楽しめそう』『まち歩きが楽しめそう』『文化・歴史・地理的な学びが楽しめそう』は5ポイント以上上回る。反対に『温泉が良さそう』『ホテル・旅館が良さそう』は10ポイント以上下回った。
- ▶ 来訪回数別にみると、リピーター層に比べ初めて層のスコアの高さが目立つのは、“自然・眺望” “文化・歴史的・地理的な学び” “ホテル・旅館”など。“ドライブ” “まち歩き” “何も考えずゆくり”などはリピーター層が高い。
- ▶ 滞在時間別にみると、全般的に宿泊のスコアが日帰りを上回るが、“ドライブ”は日帰り上回る。
- ▶ 来訪時期別にみると、夏冬の差が目立つのは“自然・眺望”で夏季が上回る。反対にやや冬季が高めなのは“温泉” “まち歩き”など。

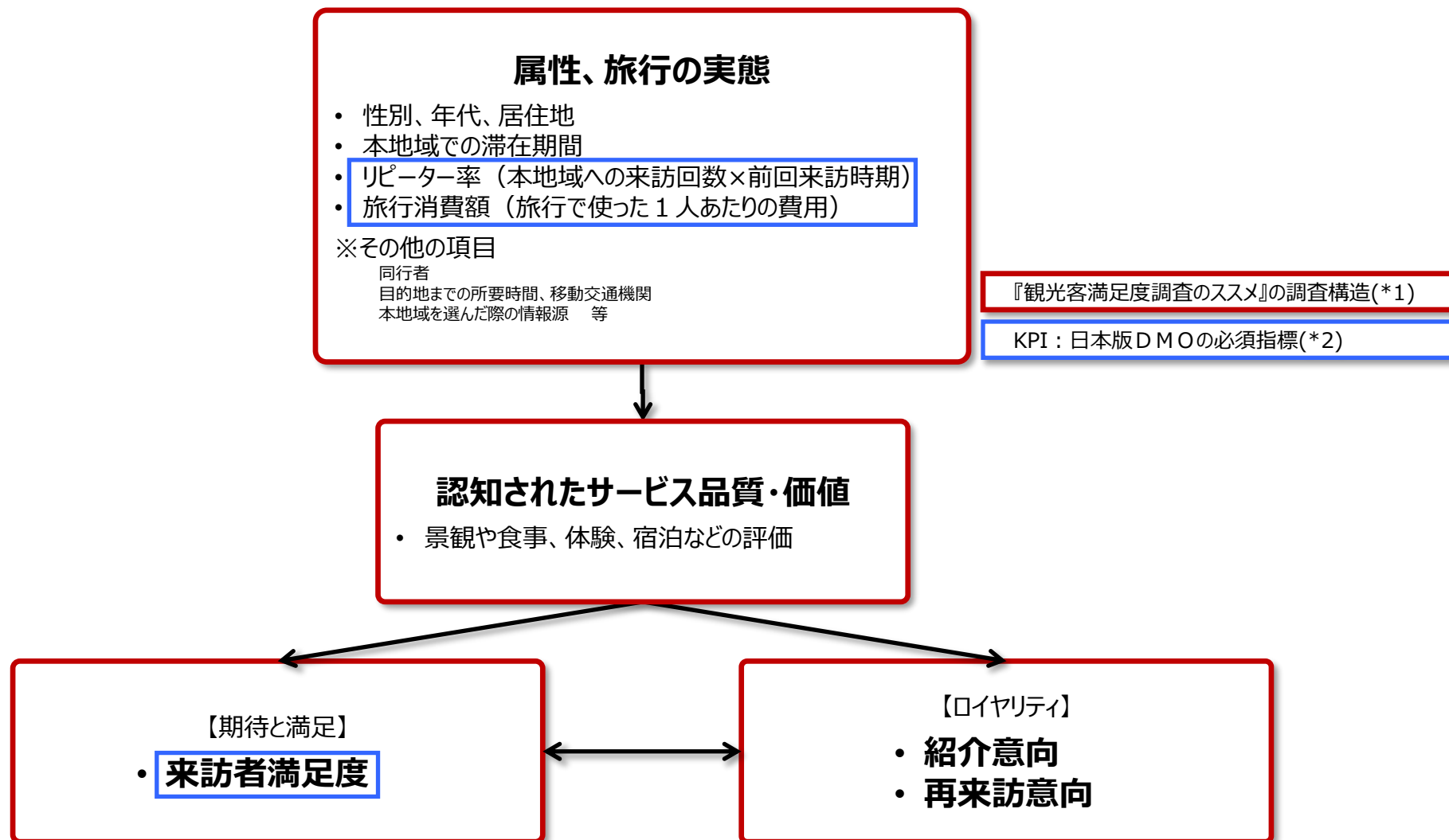
■ 旅行先への期待 (全体/複数回答)

Q6. 旅行先として本地域に期待していたのはどのようなことですか。すべてお選びください。(○は、いくつでも)



+10 : 『全観光圏：2025年度・合計』より10ポイント以上高い数値に網掛け ※『全観光圏：2025年度・合計』の降順ソート
+5 : 『全観光圏：2025年度・合計』より5ポイント以上10ポイント未満高い数値に網掛け
-5 : 『全観光圏：2025年度・合計』より5ポイント以上10ポイント未満低い数値に網掛け
-10 : 『全観光圏：2025年度・合計』より10ポイント以上低い数値に網掛け

調査結果サマリー



***1：観光客満足度調査のススメ**

出典：観光客満足度調査のススメ リーフレット／国土交通省 観光庁 観光地域振興部 観光地域振興課

***2：日本版DMOの必須指標**

日本版DMOを核とした観光地域づくりを進める上で、旅前、旅中、旅後という順で、6つのデータを収集することがはじめの第一歩として推奨されている。

①WEBサイトアクセス数、②観光入込客数、③延べ宿泊客数、④**旅行消費額**、⑤**来訪者満足度**、⑥**リピーター率**

本調査では、④、⑤、⑥の3つのデータを調査項目としている。

出典：「日本版DMO」形成・確立に係る手引き（第2版）／平成29年3月、内閣官房まち・ひと・しごと創生本部事務局 国土交通省 観光庁

● 来訪者満足度（大変満足）：36.3% →前年比 +3.0pt

- 『大変満足』=36.3% / 『満足』=43.3% / 『やや満足』=10.3%
⇒ 『満足・計』=89.9%

● リピーター率（二回目以上・計）：58.3% →前年比 -0.5pt

- 『初めて』=34.9%
- 『二回目』=14.3% / 『三回目』=9.7% / 『四回目』=3.0% / 『五回目』=4.8% / 『六～九回目』=5.9% / 『十回目以上』=20.6%

● 旅行消費額（1人あたり平均）：37,198円（金額記入者：n=695） →前年比 -2,426円

※内訳は以下のとおり

| | | |
|------------|-------------------|-------------|
| 交通費 | 9,012円 (n= 387) | →前年比 - 679円 |
| 宿泊費（宿泊者のみ） | 22,300円 (n= 249) | →前年比 - 554円 |
| 飲食費 | 8,090円 (n= 449) | →前年比 + 172円 |
| 買い物費 | 6,844円 (n= 386) | →前年比 + 315円 |
| その他（入場料など） | 7,365円 (n= 234) | →前年比 + 425円 |

※旅行消費額は 「0円」 / 「50万円超」 / 「不明」 / 「無回答」を除いた1人あたり平均金額（各費用の総額）

※「総額」は内訳（交通費～その他）いずれかの項目が「0円」の場合を含むため、上記の「内訳金額の合計」よりも「総額」の方が少なくなります。

※各費目集計にあたっては、各費目集計対象 =（本地域での）利用総額=>各費目合計（交通費+宿泊費+飲食費+買い物費）の条件を満たすサンプルのみを使用しています。

- 2025年度は、総合満足度「大変満足」が36%、紹介意向「大変そう思う」が35%、再来訪意向「大変そう思う」が24%。「リピーター・計」は58%。各指標のトップボックスは前年度に続きアップ。リピーター・計は横ばい。

- ▶ 来訪回数別にみると、総合満足「大変満足」は初めて層、紹介意向・再来訪意向の「大変そう思う」はリピーター層が上回る。特に差が大きいのは再来訪意向。
- ▶ 滞在時間別にみると、総合満足度・紹介意向は宿泊が、リピーター・計と再来訪意向は日帰りが上回る。
- ▶ 来訪時期別にみると、紹介意向・再来訪意向の「大変そう思う」は夏季、再来訪意向「そう思う・計」は冬季の方が高め。リピーター・計は冬季の方が高い。
 - 総合満足「大変満足」は夏冬同程度。
- ▶ 総合満足度・紹介意向・再来訪意向のトップボックスとも僅かに全観光圏を下回る。

■重要指標のKPI

| | 調査数 | 総合満足度 | | 紹介意向 | | 来訪回数 | | 再来訪意向 | |
|------------------------------|-------|-------|------|--------|--------|-------|---------|--------|--------|
| | | 満足・計 | 大変満足 | そう思う・計 | 大変そう思う | 初めて | リピーター・計 | そう思う・計 | 大変そう思う |
| 全観光圏：2025年度・合計 | 6,012 | 91.2 | 38.4 | 89.9 | 36.7 | 31.9 | 63.6 | 70.8 | 26.8 |
| 【「海風の国」佐世保・小値賀観光圏】：2022年度 | 1,229 | 92.2 | 34.2 | 90.5 | 32.8 | 37.4 | 60.1 | 60.1 | 20.5 |
| 【「海風の国」佐世保・小値賀観光圏】：2023年度 | 1,456 | 94.7 | 22.8 | 91.8 | 22.1 | 38.9 | 59.7 | 63.4 | 14.8 |
| 【「海風の国」佐世保・小値賀観光圏】：2024年度 | 896 | 91.1 | 33.3 | 88.6 | 33.9 | 34.7 | 58.8 | 65.7 | 22.1 |
| 【「海風の国」佐世保・小値賀観光圏】：2025年度 | 1,192 | 89.9 | 36.3 | 88.7 | 35.3 | 34.9 | 58.3 | 65.1 | 24.2 |
| 来訪回数別 | | | | | | | | | |
| 初めて | 416 | 97.8 | 41.4 | 94.5 | 35.3 | 100.0 | — | 54.6 | 13.2 |
| リピーター | 695 | 95.7 | 37.6 | 95.5 | 39.4 | — | 100.0 | 79.0 | 33.7 |
| 滞在時間別 | | | | | | | | | |
| 日帰り・計 | 488 | 94.3 | 34.0 | 92.4 | 33.4 | 33.0 | 67.0 | 73.6 | 29.1 |
| 宿泊・計 | 622 | 98.2 | 42.9 | 97.3 | 41.5 | 40.8 | 59.2 | 66.9 | 23.6 |
| 来訪時期別 | | | | | | | | | |
| 夏季調査：2025年度 | 766 | 89.8 | 36.2 | 88.8 | 36.0 | 36.6 | 56.8 | 62.8 | 23.4 |
| 冬季調査：2025年度 | 426 | 90.1 | 36.6 | 88.5 | 34.0 | 31.9 | 61.0 | 69.3 | 25.8 |
| 調査地点別 | | | | | | | | | |
| 観光施設・計 | 999 | 88.9 | 36.6 | 88.0 | 35.1 | 34.7 | 57.7 | 63.8 | 23.4 |
| 宿泊施設・計 | 103 | 97.1 | 39.8 | 97.1 | 43.7 | 29.1 | 69.9 | 80.6 | 34.0 |
| 地域・計 | 59 | 98.3 | 27.1 | 93.2 | 30.5 | 54.2 | 45.8 | 64.4 | 18.6 |
| 地点不明 | 31 | 83.9 | 32.3 | 74.2 | 22.6 | 22.6 | 64.5 | 58.1 | 29.0 |
| 「海風の国」佐世保・小値賀観光圏：2025年度 外国語票 | 22 | 86.4 | 36.4 | 86.4 | 63.6 | 54.6 | 31.8 | 59.1 | 27.3 |

- +10 : 『全観光圏：2025年度・合計』より10ポイント以上高い数値に網掛け
- +5 : 『全観光圏：2025年度・合計』より5ポイント以上10ポイント未満高い数値に網掛け
- 5 : 『全観光圏：2025年度・合計』より5ポイント以上10ポイント未満低い数値に網掛け
- 10 : 『全観光圏：2025年度・合計』より10ポイント以上低い数値に網掛け

1. KPI（重要指標）の水準把握 ①来訪者満足度

- 2025年度は、『大変満足』36%と、前年度に続きアップ。
 - ▶ 来訪回数別にみると、『大変満足』『満足・計』とも初めて層の方が高め。
 - ▶ 滞在時間別にみると、『大変満足』『満足・計』とも宿泊の方が高い。
 - ▶ 来訪時期別にみると、『大変満足』『満足・計』とも夏冬同程度。
- ▶ 全観光圏と比べ、『大変満足』『満足・計』とも僅かに下回る。

■ 本地域の総合満足度（全体/単一回答）

Q9. 本地域での、今回の滞在の総合満足度はどのくらいですか？（○は、1つだけ）

| | 満足・計 | 満足・計 | | | どちらでもない | 不満・計 | | | 無回答 | 満足・計 | 不満・計 | 加重平均値 | |
|--------------------------------------|-------|------|-----|------|---------|------|------|------|-----|------|------|-------|------|
| | | 大変満足 | 満足 | やや満足 | | やや不満 | 不満 | 大変不満 | | | | | |
| | (7) | (6) | (5) | (4) | (3) | (2) | (1) | | | | | | |
| ● 凡例 | | | | | | | | | | | | | |
| 全観光圏：2025年度・合計 (n= 6,012) | 38.4% | | | 41.8 | 11.0 | 0.5 | 0.1 | 2.5 | 0.1 | 5.7 | 91.2 | 0.7 | 6.21 |
| 【「海風の国」佐世保・小値賀観光圏】：2022年度 (n= 1,229) | 34.2 | | | 45.2 | 12.9 | 0.6 | 0.4 | 4.2 | 0.7 | 1.9 | 92.2 | 1.7 | 6.06 |
| 【「海風の国」佐世保・小値賀観光圏】：2023年度 (n= 1,456) | 22.8 | | | 58.8 | 13.1 | 1.1 | — | 3.0 | 0.1 | 1.2 | 94.7 | 1.2 | 6.00 |
| 【「海風の国」佐世保・小値賀観光圏】：2024年度 (n= 896) | 33.3 | | | 45.7 | 12.2 | 0.2 | 6.4 | 2.3 | — | — | 91.1 | 0.2 | 6.17 |
| 【「海風の国」佐世保・小値賀観光圏】：2025年度 (n= 1,192) | 36.3 | | | 43.3 | 10.3 | 0.4 | 0.4 | 2.4 | 0.1 | 6.8 | 89.9 | 0.9 | 6.19 |
| 来訪回数別 初めて (n= 416) | 41.4 | | | 46.6 | 9.9 | 0.5 | 0.5 | 1.0 | 0.2 | — | 97.8 | 1.2 | 6.25 |
| リピーター (n= 695) | 37.6 | | | 46.3 | 11.8 | 0.4 | 0.4 | 3.5 | — | — | 95.7 | 0.9 | 6.15 |
| 滞在時間別 日帰り・計 (n= 488) | 34.0 | | | 48.4 | 11.9 | 0.8 | 0.8 | 4.1 | — | — | 94.3 | 1.6 | 6.07 |
| 宿泊・計 (n= 622) | 42.9 | | | 44.9 | 10.5 | 0.2 | 0.2 | 1.3 | 0.2 | — | 98.2 | 0.5 | 6.28 |
| 来訪時期別 夏季調査：2025年度 (n= 766) | 36.2 | | | 43.2 | 10.4 | 0.5 | 0.3 | 2.7 | — | 6.7 | 89.8 | 0.8 | 6.19 |
| 冬季調査：2025年度 (n= 426) | 36.6 | | | 43.4 | 10.1 | 0.2 | 0.7 | 1.6 | 0.2 | 7.0 | 90.1 | 1.2 | 6.19 |
| 調査地点別 観光施設・計 (n= 999) | 36.6 | | | 42.4 | 9.8 | 0.5 | 0.4 | 2.5 | 0.1 | 7.6 | 88.9 | 1.0 | 6.19 |
| 宿泊施設・計 (n= 103) | 39.8 | | | 45.6 | 11.7 | 1.9 | 1.0 | — | — | — | 97.1 | — | 6.25 |
| 地域・計 (n= 59) | 27.1 | | | 50.9 | 20.3 | 1.7 | — | — | — | — | 98.3 | — | 6.03 |
| 地点不明 (n= 31) | 32.3 | | | 48.4 | 3.2 | 3.2 | 12.9 | — | — | — | 83.9 | 3.2 | 6.15 |
| 「海風の国」佐世保・小値賀観光圏：2025年度 外国語票 (n= 22) | 36.4 | | | 50.0 | — | — | 13.6 | — | — | — | 86.4 | — | 6.42 |

『全観光圏：2025年度・合計』より10ポイント以上高い数値に網掛け： **+10**
 『全観光圏：2025年度・合計』より5ポイント以上10ポイント未満高い数値に網掛け： **+5**
 『全観光圏：2025年度・合計』より5ポイント以上10ポイント未満低い数値に網掛け： **-5**
 『全観光圏：2025年度・合計』より10ポイント以上低い数値に網掛け： **-10**

1. KPI（重要指標）の水準把握 ②リピーター率（本地域への来訪回数）

● 2025年度、『リピーター・計』は58%。ほぼ前年度同様。

- ▶ 滞在時間別にみると、『リピーター・計』が高いのは日帰り。『十回目以上』が32%。
- ▶ 来訪時期別にみると、『リピーター・計』が高いのは冬季。『十回目以上』が27%。
- ▶ 全観光圏と比べ『リピーター・計』が低い。

■ 本地域への来訪回数（全体/単一回答）

Q7. 本地域へは、今回が何回目のご来訪ですか？（○は、1つだけ）

| | 初めて | リピーター・計 | | | | | | 無回答 | リピーター・計 | |
|--------------------------------------|-------|---------|------|-----|------|-------|-------|------|---------|------|
| | | 二回目 | 三回目 | 四回目 | 五回目 | 六～九回目 | 十回目以上 | | | |
| ●凡例 | | | | | | | | | | |
| 全観光圏：2025年度・合計 (n= 6,012) | 31.9% | 14.8 | 9.4 | 4.5 | 5.3 | 7.7 | 22.0 | 4.5 | 63.6 | |
| 【「海風の国」佐世保・小値賀観光圏】：2022年度 (n= 1,229) | 37.4 | 14.6 | 10.7 | 4.8 | 6.0 | 5.3 | 18.6 | 2.5 | 60.1 | |
| 【「海風の国」佐世保・小値賀観光圏】：2023年度 (n= 1,456) | 38.9 | 14.4 | 10.5 | 3.6 | 6.4 | 6.6 | 18.3 | 1.4 | 59.7 | |
| 【「海風の国」佐世保・小値賀観光圏】：2024年度 (n= 896) | 34.7 | 15.2 | 9.5 | 3.5 | 7.3 | | 20.4 | 6.5 | 58.8 | |
| 【「海風の国」佐世保・小値賀観光圏】：2025年度 (n= 1,192) | 34.9 | 14.3 | 9.7 | 3.0 | 4.8 | 5.9 | 20.6 | 6.8 | 58.3 | |
| 来訪回数別 | | | | | | | | | | |
| 初めて (n= 416) | 100.0 | | | | | | | | — | |
| リピーター (n= 695) | 24.5 | 16.7 | 5.2 | 8.2 | 10.1 | | 35.4 | | 100.0 | |
| 滞在時間別 | | | | | | | | | | |
| 日帰り・計 (n= 488) | 33.0 | 11.5 | 10.5 | 2.3 | 4.9 | 6.4 | 31.6 | | 67.0 | |
| 宿泊・計 (n= 622) | 40.8 | 18.3 | 10.5 | 4.0 | 5.3 | 6.3 | 14.8 | | 59.2 | |
| 来訪時期別 | | | | | | | | | | |
| 夏季調査：2025年度 (n= 766) | 36.6 | 14.0 | 10.7 | 3.0 | 4.8 | 6.9 | 17.4 | 6.7 | 56.8 | |
| 冬季調査：2025年度 (n= 426) | 31.9 | 14.8 | 8.0 | 3.1 | 4.7 | 4.0 | 26.5 | 7.0 | 61.0 | |
| 調査地点別 | | | | | | | | | | |
| 観光施設・計 (n= 999) | 34.7 | 14.1 | 9.9 | 3.0 | 4.8 | 5.1 | 20.7 | 7.6 | 57.7 | |
| 宿泊施設・計 (n= 103) | 29.1 | 12.6 | 10.7 | 4.9 | 4.9 | 10.7 | 26.2 | 1.0 | 69.9 | |
| 地域・計 (n= 59) | 54.2 | | | | 20.3 | 1.7 | 5.1 | 8.5 | 8.5 | 45.8 |
| 地点不明 (n= 31) | 22.6 | 12.9 | 16.1 | 3.2 | 9.7 | | 22.6 | 12.9 | 64.5 | |
| 「海風の国」佐世保・小値賀観光圏：2025年度 外国語票 (n= 22) | 54.6 | | | | 9.1 | 13.6 | 9.1 | 13.6 | 31.8 | |

『全観光圏：2025年度・合計』より10ポイント以上高い数値に網掛け： +10

『全観光圏：2025年度・合計』より5ポイント以上10ポイント未満高い数値に網掛け： +5

『全観光圏：2025年度・合計』より5ポイント以上10ポイント未満低い数値に網掛け： -5

『全観光圏：2025年度・合計』より10ポイント以上低い数値に網掛け： -10

1. KPI（重要指標）の水準把握 ③旅行消費額（旅行で使った1人あたりの費用）

- 2025年度は、1人あたりの平均消費額総額が37,198円、『日帰り』総額が13,988円、『宿泊』総額が50,064円。
- 時系列でみると、1人あたりの総額は前年度▲2,426円（6.1%減）、『日帰り』+1,586円（12.8%増）、『宿泊』▲838円（1.6%減）
 - ▶ 費目別では、『飲食費』『買い物費』『その他』が増加。
 - ▶ 来訪回数別にみると、『その他』以外は初めて層がリピーター層を上回る。
 - ▶ 滞在時間別にみると、全て宿泊が上回る。
 - ▶ 来訪時期別にみると、『その他』以外は夏季の方が高い。
- ▶ 全観光圏と比べ、1人あたりの総額は▲14,109円、日帰り総額は▲5,049円、宿泊総額は▲8,848円下回る。

■ 1人あたりの平均消費金額（金額記入者／各実数回答）

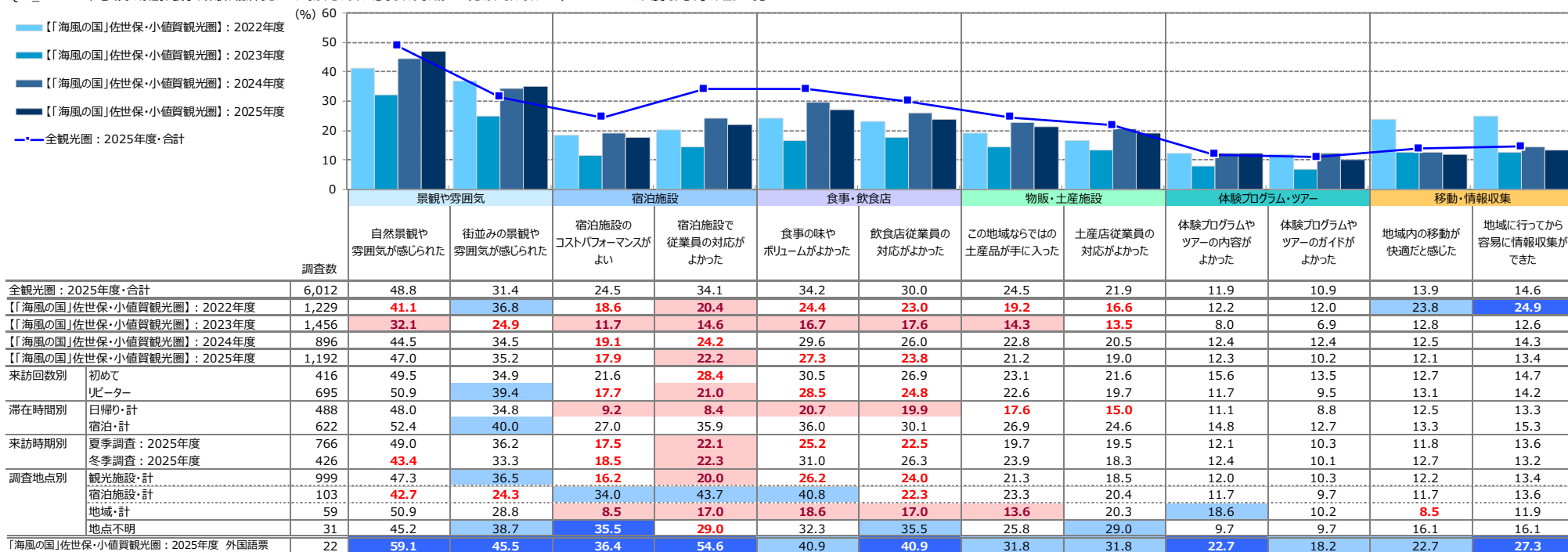
| | 総額 | | 交通費 (タクシー代やカーリム代など) | | 宿泊費（宿泊者のみ） (ホテルでの飲食代込み) | | 飲食費 | | 買い物費 | | その他（入場料など） | | 日帰り | | 宿泊 | | |
|------------------------------|-------------|-------------|------------------------|-------------|----------------------------|-------------|-----------|-------------|-----------|-------------|------------|-------------|----------|-------------|-----------|-------------|--------|
| | 調査数 | 平均金額 (円) | 調査数 | 平均金額 (円) | 調査数 | 平均金額 (円) | 調査数 | 平均金額 (円) | 調査数 | 平均金額 (円) | 調査数 | 平均金額 (円) | 調査数 | 平均金額 (円) | 調査数 | 平均金額 (円) | |
| 全観光圏：2025年度・合計 | (n=4,352) | 51,307 | (n=2,276) | 11,681 | (n=2,004) | 32,383 | (n=2,521) | 8,588 | (n=2,276) | 6,808 | (n=1,191) | 6,162 | (n= 802) | 19,037 | (n=3,416) | 58,912 | |
| 【「海風の国」佐世保・小値賀観光圏】：2022年度 | (n= 780) | 24,036 | (n= 367) | 7,517 | (n= 313) | 16,130 | (n= 406) | 5,697 | (n= 343) | 5,286 | (n= 327) | 3,558 | (n= 270) | 7,643 | (n= 499) | 33,103 | |
| 【「海風の国」佐世保・小値賀観光圏】：2023年度 | (n= 912) | 28,044 | (n= 432) | 8,663 | (n= 342) | 16,281 | (n= 464) | 6,416 | (n= 416) | 5,638 | (n= 412) | 4,510 | (n= 338) | 12,438 | (n= 569) | 37,466 | |
| 【「海風の国」佐世保・小値賀観光圏】：2024年度 | (n= 572) | 39,624 | (n= 332) | 9,691 | (n= 255) | 22,854 | (n= 379) | 7,918 | (n= 330) | 6,529 | (n= 214) | 6,940 | (n= 171) | 12,402 | (n= 391) | 50,902 | |
| 【「海風の国」佐世保・小値賀観光圏】：2025年度 | (n= 695) | 37,198 | (n= 387) | 9,012 | (n= 249) | 22,300 | (n= 449) | 8,090 | (n= 386) | 6,844 | (n= 234) | 7,365 | (n= 250) | 13,988 | (n= 422) | 50,064 | |
| 来訪回数別 | 初めて | (n= 239) | 43,429 | (n= 120) | 11,320 | (n= 91) | 22,493 | (n= 143) | 9,341 | (n= 123) | 7,712 | (n= 84) | 7,034 | (n= 79) | 19,673 | (n= 159) | 55,348 |
| | リピーター | (n= 434) | 32,879 | (n= 256) | 7,478 | (n= 158) | 22,189 | (n= 294) | 7,343 | (n= 255) | 6,138 | (n= 146) | 7,620 | (n= 171) | 11,361 | (n= 263) | 46,870 |
| 滞在時間別 | 日帰り・計 | (n= 250) | 13,988 | (n= 140) | 4,244 | (n= 0) | 0 | (n= 164) | 4,811 | (n= 119) | 4,152 | (n= 72) | 5,592 | (n= 250) | 13,988 | (n= 0) | 0 |
| | 宿泊・計 | (n= 422) | 50,064 | (n= 236) | 11,350 | (n= 249) | 22,300 | (n= 273) | 9,910 | (n= 259) | 7,798 | (n= 158) | 8,232 | (n= 0) | 0 | (n= 422) | 50,064 |
| 来訪時期別 | 夏季調査：2025年度 | (n= 430) | 39,482 | (n= 245) | 9,466 | (n= 165) | 22,932 | (n= 285) | 8,675 | (n= 244) | 7,082 | (n= 142) | 7,345 | (n= 152) | 14,645 | (n= 264) | 51,919 |
| | 冬季調査：2025年度 | (n= 265) | 33,492 | (n= 142) | 8,229 | (n= 84) | 21,058 | (n= 164) | 7,075 | (n= 142) | 6,436 | (n= 92) | 7,395 | (n= 98) | 12,968 | (n= 158) | 46,964 |
| 調査地点別 | 観光施設・計 | (n= 540) | 38,589 | (n= 296) | 9,352 | (n= 164) | 24,818 | (n= 346) | 8,838 | (n= 292) | 7,203 | (n= 186) | 7,969 | (n= 227) | 14,756 | (n= 291) | 55,968 |
| | 宿泊施設・計 | (n= 91) | 33,350 | (n= 59) | 7,275 | (n= 66) | 15,549 | (n= 66) | 5,686 | (n= 65) | 5,963 | (n= 33) | 4,998 | (n= 4) | 9,000 | (n= 86) | 34,556 |
| | 地域・計 | (n= 48) | 27,931 | (n= 25) | 8,155 | (n= 13) | 20,715 | (n= 26) | 4,477 | (n= 24) | 4,291 | (n= 12) | 4,800 | (n= 14) | 4,871 | (n= 34) | 37,426 |
| | 地点不明 | (n= 16) | 39,938 | (n= 7) | 12,357 | (n= 6) | 31,167 | (n= 11) | 7,545 | (n= 5) | 9,600 | (n= 3) | 6,167 | (n= 5) | 8,600 | (n= 11) | 54,182 |
| 「海風の国」佐世保・小値賀観光圏：2025年度 外国語票 | (n= 15) | 81,557 | (n= 6) | 15,000 | (n= 5) | 33,500 | (n= 7) | 11,457 | (n= 8) | 11,038 | (n= 6) | 9,243 | (n= 0) | 0 | (n= 14) | 82,740 | |

2. 認知されたサービス品質・価値

- 2025年度も、最も高いのは『自然景観や雰囲気が感じられた』（47%）。ついで『街並みの景観や雰囲気が感じられた』（35%）。
- 前年度ほぼ全ての項目がアップしたこともあり、今年度は横ばいないしは微減した項目が多い。アップしたのは『自然景観や雰囲気が感じられた』のみ。
 - ▶ 来訪回数別にみると、【宿泊施設】【食事・飲食店】【物販・土産施設】【体験プログラム・ツアー】は初めて層の方が高い。リピーター層が高いのは『街並みの景観や雰囲気』。『自然景観や雰囲気』や【移動・情報収集】は同程度。
 - ▶ 滞在時間別にみると、全般的に宿泊が日帰りを上回る。
 - ▶ 来訪時期別にみると、【景観や雰囲気】は夏季、【食事・飲食店】や『この土地ならではの土産品』は冬季の方が高い。他は夏冬ほぼ同程度。
- ▶ 全観光圏を上回るのは『街並みの景観や雰囲気が感じられた』。
 - 全観光圏との差がやや目立つのは【宿泊施設】【食事・飲食店】。前年と同傾向。

■ 認知されたサービス品質・価値（全体/各単一回答）

Q12_1～12. 本地域での景観や食事、体験、宿泊などについては、どのように感じられましたか？（○は、それぞれ1つ）：1～12=7「大変そう思う」のスコア一覧



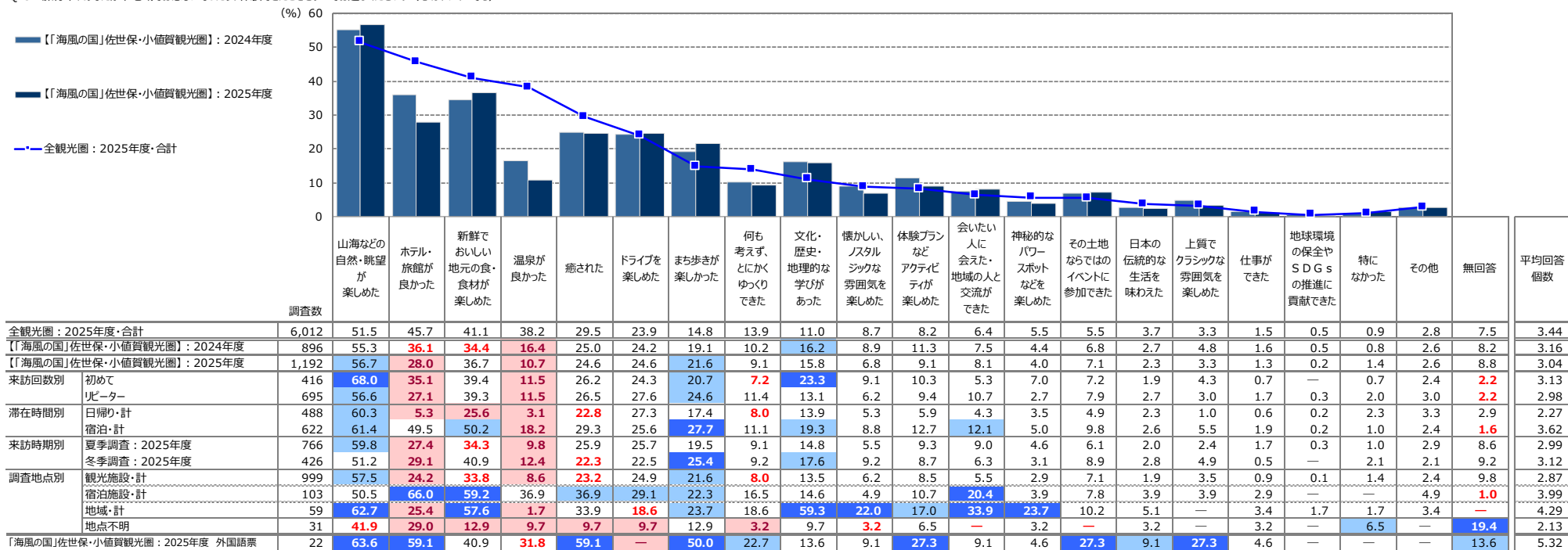
- +10 : 『全観光圏：2025年度・合計』より10ポイント以上高い数値に網掛け
- +5 : 『全観光圏：2025年度・合計』より5ポイント以上10ポイント未満高い数値に網掛け
- 5 : 『全観光圏：2025年度・合計』より5ポイント以上10ポイント未満低い数値に網掛け
- 10 : 『全観光圏：2025年度・合計』より10ポイント以上低い数値に網掛け

3. 旅行中に感じたり体験できたこと

- 旅行中に感じたり体験できたことのトップは『山海などの自然・眺望が楽しめた』(57%)
- ついで『新鮮でおいしい地元の食・食材が楽しめた』(37%)、『ホテル・旅館が良かった』(28%)、『癒された』『ドライブを楽しめた』(25%)。
 - ▶ 全観光圏を5ポイント以上上回るのは『山海などの自然・眺望が楽しめた』『まち歩きが楽しかった』。反対に、『ホテル・旅館が良かった』『温泉が良かった』は10ポイント以上下回った。
 - ▶ 来訪回数別にみると、“自然・眺望”“ホテル・旅館”“文化・歴史・地理的な学び”は初めて層、“ドライブ”“まち歩き”とにかくゆったり“会いたい人に会えた・地域のひととの交流”などはピーター層が上回る。
 - ▶ 滞在時間別にみると、全般的に宿泊のスコアが上回る。日帰りの方が高いのは“ドライブ”。
 - ▶ 来訪時期別にみると、“自然・眺望”“癒された”は夏季、“ホテル・旅館”“地元の食・食材”“温泉”“癒し”“まち歩き”“文化・歴史・地理的な学び”などは冬季が上回る。

■ 旅行中に感じたり体験できたこと (全体/複数回答)

Q13. 旅行中、あなたが本地域でお感じになったり、体験できたことをすべてお選びください。(〇は、いくつでも)

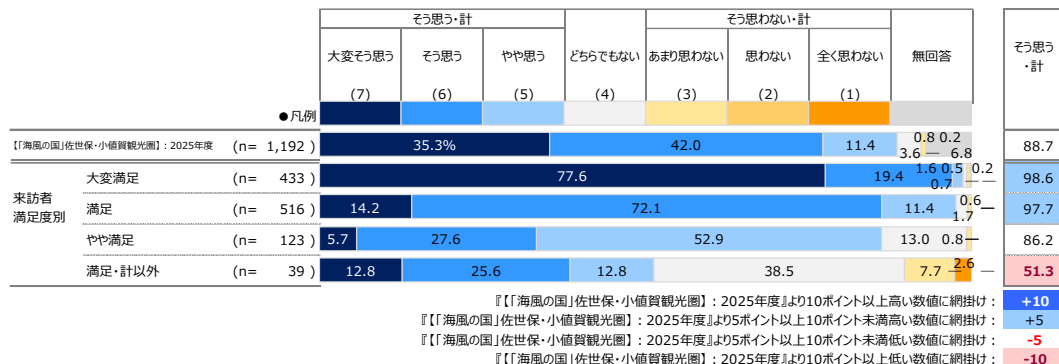


+10 : 『全観光圏：2025年度・合計』より10ポイント以上高い数値に網掛け ※『全観光圏：2025年度・合計』の降順ソート
+5 : 『全観光圏：2025年度・合計』より5ポイント以上10ポイント未満高い数値に網掛け
-5 : 『全観光圏：2025年度・合計』より5ポイント以上10ポイント未満低い数値に網掛け
-10 : 『全観光圏：2025年度・合計』より10ポイント以上低い数値に網掛け

3. 来訪者満足度と紹介意向・再来訪意向の関係

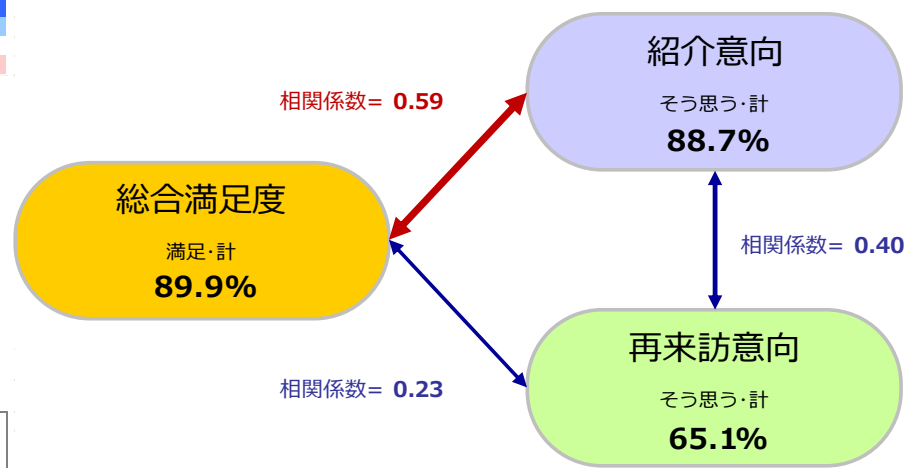
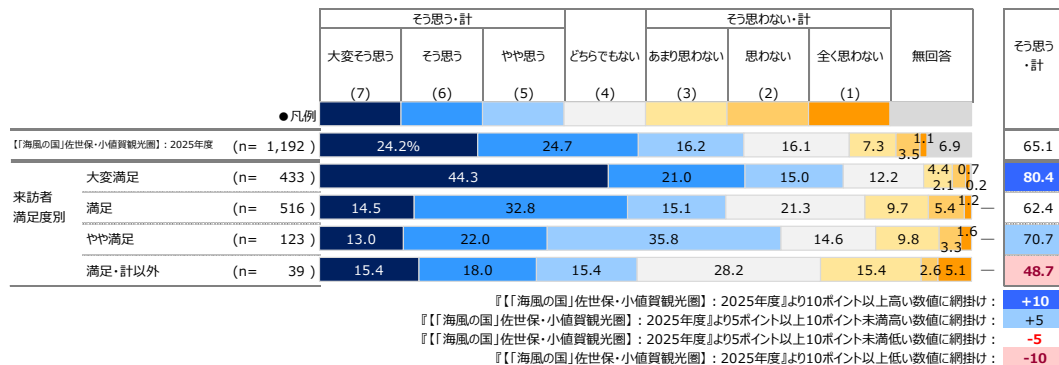
■ 本地域の紹介意向×来訪者満足度別（全体/単一回答）

Q10. 親しい友人に本地域を紹介したいですか？（○は、1つだけ）



■ 本地域への1年以内来訪意向×来訪者満足度別（全体/単一回答）

Q11. 1年以内に、本地域への来訪を検討しますか？（○は、1つだけ）



4. 来訪者満足度と各評価項目の関係

- 各評価項目（「認知されたサービス品質・価値」「サービス品質・価値ではない要素」）の「高／低」水準と、各評価項目が『来訪者満足度』に与える影響の「強／弱」水準を組み合わせ、

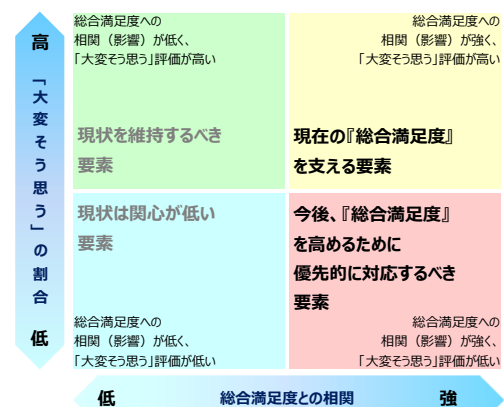
- ① 本地域来訪者の現在の『来訪者満足度』を醸成する要素は何であるのか
- ② 優先的に注力すべき要素はあるか、それは何であるかの抽出を行なった。

分析方法

各評価項目のトップボックス（「大変そう思う」）のスコアを縦軸、『来訪者満足度』と各評価項目との影響の強さ（相関係数※詳細は下記参照）を横軸にとり、それぞれを散布図上にプロットすることにより満足度と各評価項目との関係構造を4つに象限に分類。

【現在の『来訪者満足度』を支える要素】、【『来訪者満足度』への影響が強いにも関わらず、現在は評価されていない要素】を抽出する。

『総合満足度』構造【4象限】



構造の4象限分類は、縦軸：評価スコアと横軸：相関係数それぞれの平均値を交差する直線で区分する。

■ 右上の象限【現在の『来訪者満足度』を支える要素】

「大変そう思う」評価が高く、かつ『来訪者満足度』との相関が強い。現在の『来訪者満足度』を支える来訪体験の要素。

■ 右下の象限【『来訪者満足度』への影響が強いにも関わらず、現在は評価されていない要素】

『来訪者満足度』との相関が強いにも関わらず、現在「大変そう思う」評価が低い。この象限に当てはまる項目が、優先的に対応すべき改善検討課題であるといえる。

■ 左上の象限【現状を維持するべき要素】

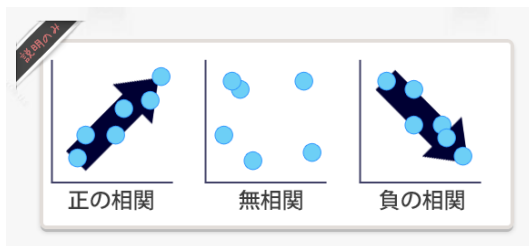
現在「大変そう思う」評価は高いものの、『来訪者満足度』との相関が弱い。極端な体験・サービス水準の低下を招かない維持が求められる。

■ 左下の象限【現状は関心が低い要素】

『来訪者満足度』との相関が低く、現在「大変そう思う」評価も低い。優先的な対応は不要。しかし言い換えれば、現時点では存在を認知されていないため評価を得られていない要素。

▶ ※相関係数とは・・・2つの要因についてどれくらい関係が強いのか？というものを示す1つの数値データになります。

値的には-1～+1の値を取り、+1方向を『正の相関』、-1方向を『負の相関』、0を『相関がない』と表現します。算出の公式は以下。



| | |
|-----------------|--------------|
| 1.0 ≥ R ≥ 0.7 | : 高い相関がある |
| 0.7 ≥ R ≥ 0.5 | : かなり高い相関がある |
| 0.5 ≥ R ≥ 0.4 | : 中程度の相関がある |
| 0.4 ≥ R ≥ 0.3 | : ある程度の相関がある |
| 0.3 ≥ R ≥ 0.2 | : 弱い相関がある |
| 0.2 ≥ R ≥ 0.0 | : ほとんど相関がない |

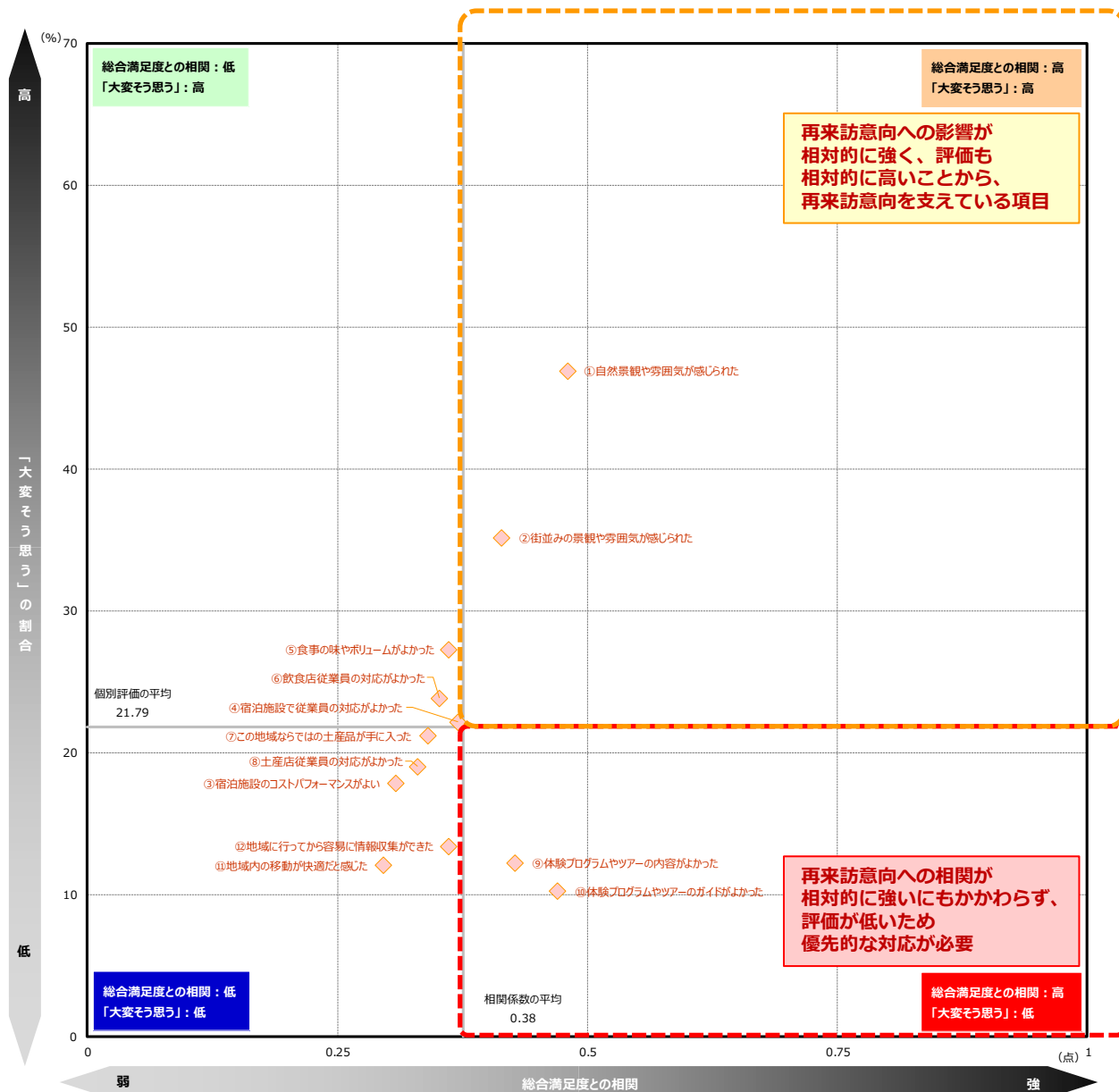
出典：「社会調査の基礎」放送大学テキスト

$$r = \frac{\sum_{i=1}^n (x_i - \bar{x})(y_i - \bar{y})}{\sqrt{\left\{ \sum_{i=1}^n (x_i - \bar{x})^2 \right\} \left\{ \sum_{i=1}^n (y_i - \bar{y})^2 \right\}}}$$

■『来訪者満足度』に対する相関（横軸）×個別評価「大変そう思う」の割合（縦軸）

| | | 【「海風の国」佐世保・小値賀観光圏】：2025年度 (n=1,192) | | | |
|---|----------|--|--------------|-----------|------|
| | | 総合満足度との相関 | | 個別評価 | |
| | | 横軸 | | 縦軸 | |
| | | 総合満足度との相関 | 「大変そう思う」 (%) | 加重平均値 (点) | |
| 本地域での 観光や食事、 体験、宿泊 などの 評価について | 景観や雰囲気 | ①自然景観や雰囲気が感じられた | 高 0.48 | 高 47.0 | 6.33 |
| | | ②街並みの景観や雰囲気が感じられた | 高 0.41 | 高 35.2 | 6.05 |
| | 宿泊施設 | ③宿泊施設のコストパフォーマンスが良い | 低 0.31 | 低 17.9 | 5.73 |
| | | ④宿泊施設で従業員の対応がよかった | 低 0.37 | 高 22.2 | 6.02 |
| | 食事・飲食店 | ⑤食事の味やボリュームがよかった | 低 0.36 | 高 27.3 | 5.90 |
| | | ⑥飲食店従業員の対応がよかった | 低 0.35 | 高 23.8 | 5.84 |
| | 物販・ | ⑦この地域ならではの土産品が手に入った | 低 0.34 | 低 21.2 | 5.78 |
| | 土産施設 | ⑧土産店従業員の対応がよかった | 低 0.33 | 低 19.0 | 5.77 |
| | 体験プログラム・ | ⑨体験プログラムやツアーの内容がよかった | 高 0.43 | 低 12.3 | 5.86 |
| | ツアー | ⑩体験プログラムやツアーのガイドがよかった | 高 0.47 | 低 10.2 | 5.82 |
| | 移動・ | ⑪地域内の移動が快適だと感じた | 低 0.30 | 低 12.1 | 5.00 |
| | 情報収集 | ⑫地域に行ってから容易に情報収集ができた | 低 0.36 | 低 13.4 | 5.28 |
| 平均値 | | 0.38 | 21.79 | 5.78 | |

- この地域の満足度を支えているのは【景観や雰囲気】に関する項目。
- 今後、満足度を高めるために対応が必要な要素は【体験プログラム・ツアー】に関する項目。

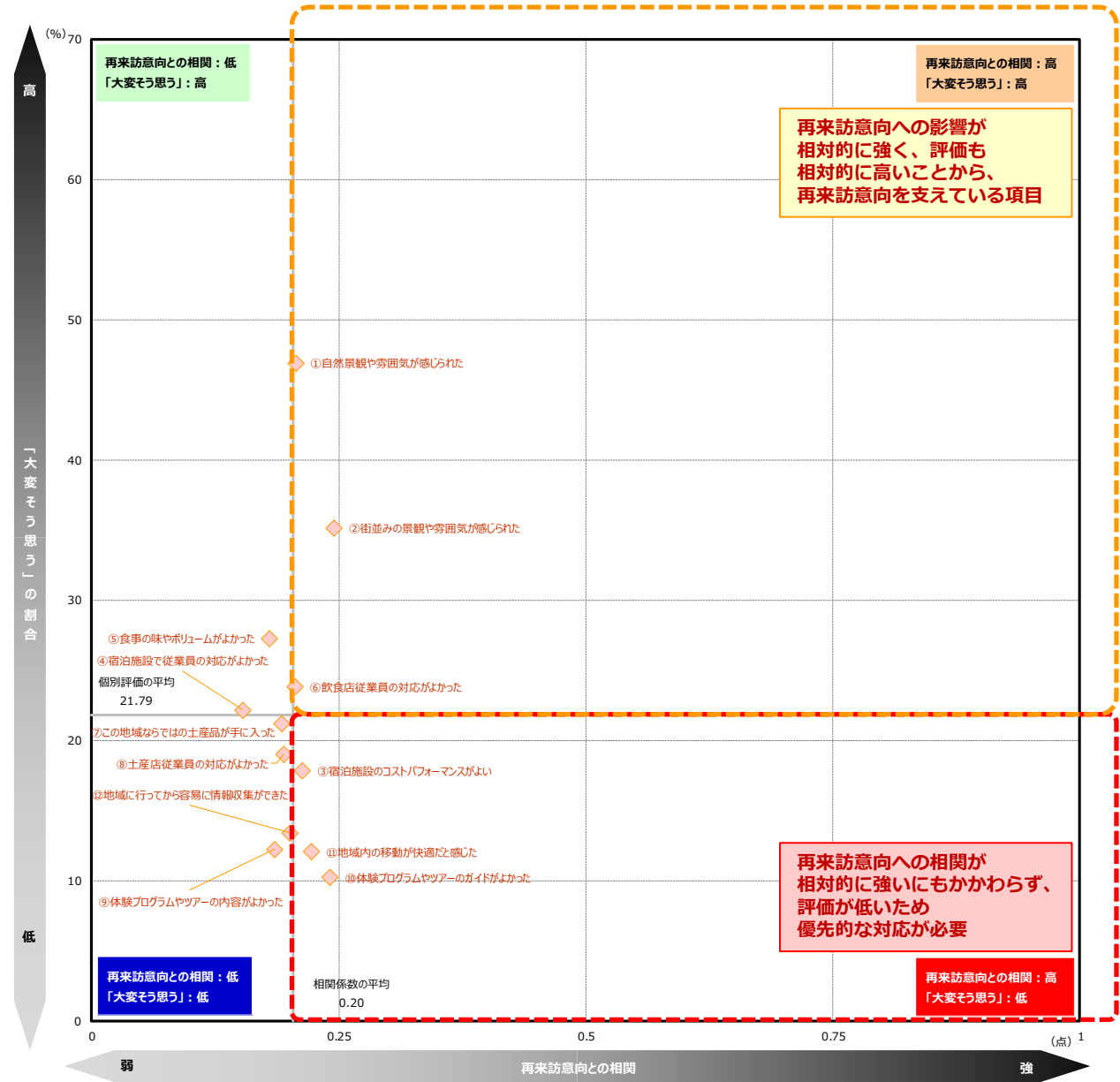


参考) 『1年以内の再来訪意向』に対する相関(横軸)×個別評価「大変そう思う」(縦軸)

■『再来訪意向』に対する相関(横軸)×個別評価「大変そう思う」の割合(縦軸)

| | | 【「海風の国」佐世保・小値賀観光圏】：2025年度 | | | |
|---|----------|---------------------------|--------|--------|--------------|
| | | (n=1,192) | | | |
| | | 再来訪意向との相関 横軸 | 個別評価 | | 加重平均値 (点) |
| 「大変そう思う」 (%) | 縦軸 | | | | |
| 本地域での 景観や食事、 体験、宿泊 などの 評価について | 景観や雰囲気 | ①自然景観や雰囲気を感じられた | 高 0.21 | 高 47.0 | 6.33 |
| | | ②街並みの景観や雰囲気を感じられた | 高 0.25 | 高 35.2 | 6.05 |
| | 宿泊施設 | ③宿泊施設のコストパフォーマンスがよい | 高 0.21 | 低 17.9 | 5.73 |
| | | ④宿泊施設で従業員の対応がよかった | 低 0.15 | 高 22.2 | 6.02 |
| | 食事・飲食店 | ⑤食事の味やボリュームがよかった | 低 0.18 | 高 27.3 | 5.90 |
| | | ⑥飲食店従業員の対応がよかった | 高 0.21 | 高 23.8 | 5.84 |
| | 物販・ | ⑦この地域ならではの土産品が手に入った | 低 0.19 | 低 21.2 | 5.78 |
| | 土産施設 | ⑧土産店従業員の対応がよかった | 低 0.19 | 低 19.0 | 5.77 |
| | 体験プログラム・ | ⑨体験プログラムやツアーの内容がよかった | 低 0.19 | 低 12.3 | 5.86 |
| | ツアー | ⑩体験プログラムやツアーのガイドがよかった | 高 0.24 | 低 10.2 | 5.82 |
| | 移動・ | ⑪地域内の移動が快適だと感じた | 高 0.22 | 低 12.1 | 5.00 |
| | 情報収集 | ⑫地域に行ってから容易に情報収集ができた | 低 0.20 | 低 13.4 | 5.28 |
| | | 平均値 | 0.20 | 21.79 | 5.78 |

- この地域への再来訪意向を支えている要素は【景観や雰囲気】に関する項目、『飲食店従業員の対応のよさ』。
- 今後、再来訪意向を高めるための要素は、『宿泊施設のコストパフォーマンスのよさ』『体験プログラムやツアーのガイドのよさ』『地域内の移動の快適さ』。



再来訪意向への影響が相対的に強く、評価も相対的に高いことから、再来訪意向を支えている項目

再来訪意向への相関が相対的に強いにもかかわらず、評価が低いいため優先的な対応が必要

参考) 来訪者満足度・紹介意向・再来訪意向と各指標間の相関係数

■ 各指標間の相関係数

| | Q9 総合満足度 | Q10 本地域の紹介意向 | Q11 1年以内再来訪意向 | Q12 | | | | | | | | | | | | | |
|--------------------|----------------|----------------------|------------------|--------------------|----------------------|-------------|------------------|-----------------|----------------|--------------------|----------------|-----------------|------------------|----------------|------------|------|------|
| | | | | 景観や雰囲気 | | 宿泊施設 | | 食事・飲食店 | | 物販・土産施設 | | 体験プログラム・ツアー | | 移動・情報収集 | | | |
| | | | | 自然景観や 雰囲気が感じられた | 街並みの景観や 雰囲気が感じられた | 宿泊施設のコストがよい | 宿泊施設で従業員の対応がよかった | 食事の味やボリュームがよかった | 飲食店従業員の対応がよかった | この地域ならではの土産品が手に入った | 土産店従業員の対応がよかった | 体験プログラムの内容がよかった | 体験プログラムのガイドがよかった | 地域内の移動が快適だと感じた | 地域に行きやすかった | | |
| Q9 総合満足度 | 1.00 | 0.59 | 0.23 | 0.48 | 0.41 | 0.31 | 0.37 | 0.36 | 0.35 | 0.34 | 0.33 | 0.43 | 0.47 | 0.30 | 0.36 | | |
| Q10 本地域の紹介意向 | 0.59 | 1.00 | 0.40 | 0.47 | 0.41 | 0.29 | 0.34 | 0.33 | 0.36 | 0.35 | 0.36 | 0.38 | 0.40 | 0.31 | 0.36 | | |
| Q11 本地域への1年以内再来訪意向 | 0.23 | 0.40 | 1.00 | 0.21 | 0.25 | 0.21 | 0.15 | 0.18 | 0.21 | 0.19 | 0.19 | 0.19 | 0.24 | 0.22 | 0.20 | | |
| Q12 | 景観や雰囲気 | 自然景観や雰囲気が感じられた | 0.48 | 0.47 | 0.21 | 1.00 | 0.57 | 0.32 | 0.39 | 0.34 | 0.37 | 0.34 | 0.36 | 0.40 | 0.47 | 0.24 | 0.32 |
| | | 街並みの景観や雰囲気が感じられた | 0.41 | 0.41 | 0.25 | 0.57 | 1.00 | 0.28 | 0.28 | 0.32 | 0.36 | 0.46 | 0.41 | 0.42 | 0.45 | 0.29 | 0.36 |
| | 宿泊施設 | 宿泊施設のコストパフォーマンスがよい | 0.31 | 0.29 | 0.21 | 0.32 | 0.28 | 1.00 | 0.65 | 0.50 | 0.51 | 0.33 | 0.42 | 0.44 | 0.52 | 0.29 | 0.36 |
| | | 宿泊施設で従業員の対応がよかった | 0.37 | 0.34 | 0.15 | 0.39 | 0.28 | 0.65 | 1.00 | 0.54 | 0.62 | 0.37 | 0.49 | 0.53 | 0.55 | 0.32 | 0.42 |
| | 食事・飲食店 | 食事の味やボリュームがよかった | 0.36 | 0.33 | 0.18 | 0.34 | 0.32 | 0.50 | 0.54 | 1.00 | 0.72 | 0.45 | 0.50 | 0.43 | 0.47 | 0.34 | 0.38 |
| | | 飲食店従業員の対応がよかった | 0.35 | 0.36 | 0.21 | 0.37 | 0.36 | 0.51 | 0.62 | 0.72 | 1.00 | 0.48 | 0.62 | 0.51 | 0.56 | 0.39 | 0.45 |
| | 物販・土産施設 | この地域ならではの土産品が手に入った | 0.34 | 0.35 | 0.19 | 0.34 | 0.46 | 0.33 | 0.37 | 0.45 | 0.48 | 1.00 | 0.73 | 0.51 | 0.51 | 0.32 | 0.40 |
| | | 土産店従業員の対応がよかった | 0.33 | 0.36 | 0.19 | 0.36 | 0.41 | 0.42 | 0.49 | 0.50 | 0.62 | 0.73 | 1.00 | 0.49 | 0.53 | 0.39 | 0.49 |
| | 体験プログラム・ツアー | 体験プログラムやツアーの内容がよかった | 0.43 | 0.38 | 0.19 | 0.40 | 0.42 | 0.44 | 0.53 | 0.43 | 0.51 | 0.51 | 0.49 | 1.00 | 0.87 | 0.37 | 0.51 |
| | | 体験プログラムやツアーのガイドがよかった | 0.47 | 0.40 | 0.24 | 0.47 | 0.45 | 0.52 | 0.55 | 0.47 | 0.56 | 0.51 | 0.53 | 0.87 | 1.00 | 0.36 | 0.55 |
| 移動・情報収集 | 地域内の移動が快適だと感じた | 0.30 | 0.31 | 0.22 | 0.24 | 0.29 | 0.29 | 0.32 | 0.34 | 0.39 | 0.32 | 0.39 | 0.37 | 0.36 | 1.00 | 0.64 | |
| | 地域に行きやすかった | 0.36 | 0.36 | 0.20 | 0.32 | 0.36 | 0.36 | 0.42 | 0.38 | 0.45 | 0.40 | 0.49 | 0.51 | 0.55 | 0.64 | 1.00 | |

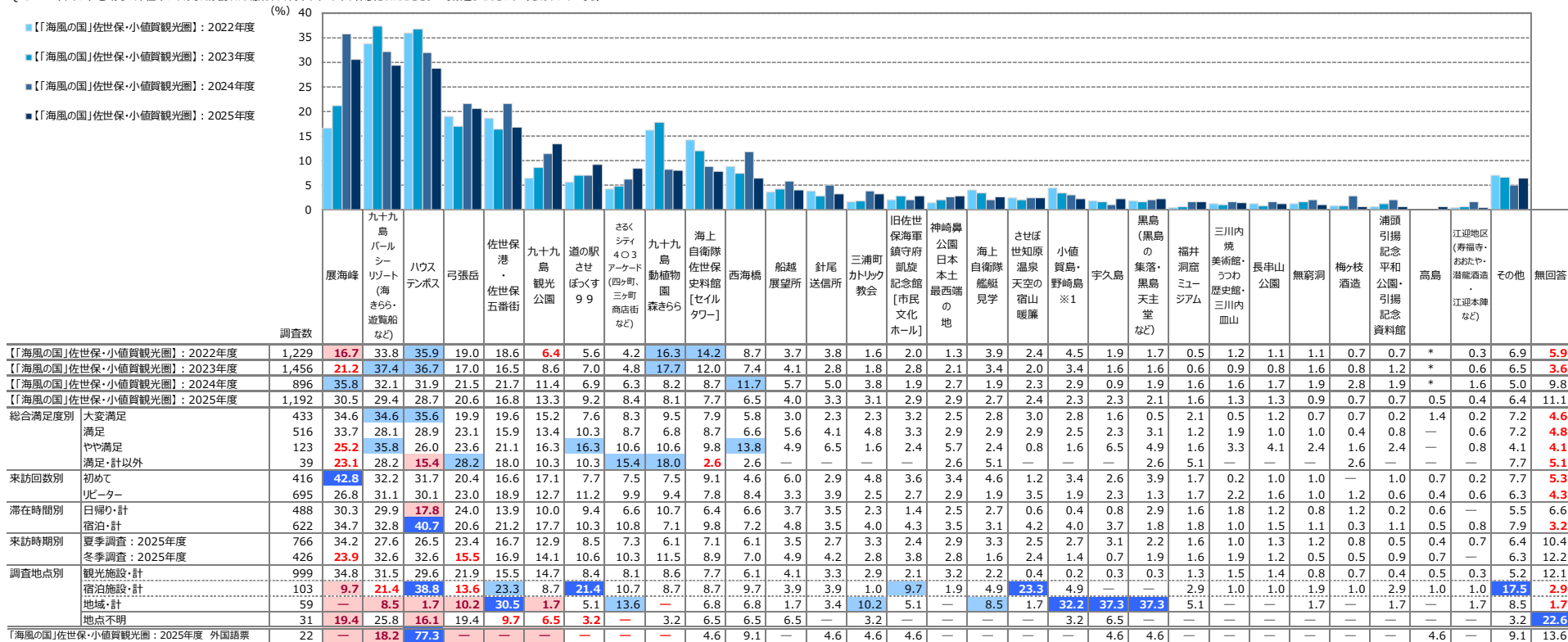
※相関係数: ■=0.80以上 / ■=0.60以上 / ■=0.50以上

5. 訪問場所やスポット、イベント、体験したこと

- 2025年度は、『展海峰』(31%)がトップ。ついで『九十九島パールシーリゾート』『ハウステンボス』(29%)、『弓張岳』(21%)。
- 前年度に比べ増加したのは『九十九島観光公園』『道の駅させぼつくす99』『さるくシティ403アーケード』など。
 - ▶ 来訪回数別にみると、初めて層のスコアが目立って高いのは『展海峰』。『海上自衛隊佐世保資料館』『船越展望所』『三浦町カトリック教会』『海上自衛隊艦艇見学』も高め。リピーター層が高めなのは『弓張岳』『道の駅させぼつくす99』『さるくシティ403アーケード』『九十九島動植物公園』『西海橋』など。
 - ▶ 滞在時間別にみると、日帰りと宿泊の差が大きいのは『ハウステンボス』で宿泊が大きく上回る。反対に日帰りがやや高めなのは『弓張岳』『九十九島動植物公園』など。
 - ▶ 来訪時期別にみると、全般的に冬季の方がスコアが高めだが、『展海峰』『弓張岳』は夏の高さが目立つ。

■ 訪問場所やスポット、イベント、体験したこと (全体/複数回答)

Q15-1. 今回の本地域での滞在中に、あなたが訪れた場所やスポット、イベント、体験されたことをすべてお選びください。(〇は、いくつでも)



+10 : 『「海風の国」佐世保・小値賀観光圏』：2025年度より10ポイント以上高い数値に網掛け
 +5 : 『「海風の国」佐世保・小値賀観光圏』：2025年度より5ポイント以上10ポイント未満高い数値に網掛け
 -5 : 『「海風の国」佐世保・小値賀観光圏』：2025年度より5ポイント以上10ポイント未満低い数値に網掛け
 -10 : 『「海風の国」佐世保・小値賀観光圏』：2025年度より10ポイント以上低い数値に網掛け

※『「海風の国」佐世保・小値賀観光圏』：2025年度の降順ソート
 [*]は該当項目なし
 ※1:『小値賀島・野崎島』は、2024年度まで『小値賀島(野崎島の集落跡、旧野首教会)』で読取(時系列スコアは小値賀島(野崎島の集落跡、旧野首教会))

● 貴観光圏の来訪者プロフィールには以下のような変化がみられた。

- ▶ 年代は、前年度に比べ40代が増加、60代が減少した。30代以下は各年代ほぼ前年同程度。
- ▶ 同行者は、トップシェアの「夫婦」と「子供連れ家族・計」が同程度。前年度に比べ、「ひとり」「友人」の割合が減少し、「子供連れ家族・計」「大人の家族」「カップル」が増加。
 - 「子供連れ家族・計」の中でも、「未子が小学生以上」の層が伸びた。
- ▶ 居住地では、「九州・沖縄」の減少傾向が続き、トップシェアであるとはいえ6割に。「関東」「関西」の微増傾向が続く。
- ▶ 滞在時間をみると、「宿泊・計」が7ポイント減少し、一昨年並みに戻ったが、「二泊三日」「三泊以上」の比率が年々伸びている。
- ▶ リピーターの比率は前年度と同水準。

● 前年度に続き、総合満足度、紹介意向、再来訪意向のトップボックスはアップ。

- ▶ いずれの指標も、僅かに全観光圏平均を下回った。
- ▶ 「初めて層」の再来訪意向（トップボックス）が13%と前年度と同程度どまり。遠方層の割合が3割近いことも影響していると思われるが、総合満足度の高さを踏まえればもう少しスコアアップできる余地があるのではないか。

● 満足度・詳細については、前年度ほぼ全ての項目がアップしたこともあり、今年度は横ばいないしは微減した項目が多い。

- ▶ アップしたのは「自然景観や雰囲気が感じられた」。
- ▶ 全観光圏平均を上回るのは『街並みの景観や雰囲気が感じられた』。全観光圏との差がやや目立つのは【宿泊施設】【食事・飲食店】。前年と同傾向。

● 消費金額は過去4年間の最高値を更新した前回からやや低下。今年度、全観光圏平均が大幅に増加したこともあり、金額差が広がった。

- 総合満足度の高い日帰り層の総消費額はアップ。費目別で「飲食費」「買い物費」「その他」がアップしていることにつながっていると思われる。

● 旅前の期待では、「山海など自然・眺望」が突出して高い点は前年同様。全観光圏平均を5ポイント以上上回っている。

- ▶ 「まち歩きが楽しそう」も相対的に高く、貴観光圏の特徴となっているが、その他の期待項目に目立ったものはなく、期待面では相当にメリハリのある状態である。
- 「山海など自然・眺望」は旅前の期待より旅後の評価が高く、良好な結果である。
- ▶ 他に「ホテル・旅館」「まち歩き」「癒し」も、旅後の評価の方が期待を大きく上回っており、可能性を感じさせる。
- 一方で、旅後の評価の方が期待を下回るものの中で、やや差が目立つのは「体験プランなどのアクティビティ」。満足度を高めるために必要な要素として【体験プログラム・ツアー】があがってくる点と合わせて、この部分の強化策の検討をいただきたい。

● 利用情報源は前年度伸び幅が大きかったこともあり、今年度は全般的に利用率がの変動は小さいが、『SNS』がポイントを伸ばし2位に。

- ▶ 「SNS」は伸びたが「観光系のサイト・ブログ」の低下を受けて、「インターネット・計」は微減した。
- ▶ 「SNS」の中では、「Instagram」が突出(55%)。今年度伸びたのは「YouTube」(29%)『X』や、『TikTok』は前年同程度。
- ▶ 「インターネット・計」は、「初めて」層、「宿泊」層の利用率が高い点は前年同様。

付録) 1.調査票

問 15. 今回の本地域での滞在中に、あなたが訪れた場所やスポット、イベント、体験されたことをすべてお選びください。(○は、いくつでも)

- | | |
|-----------------------------|--------------------------------|
| 01. 九十九島パールシーリゾート(海きらら・遊覧船) | 16. 無窮洞 |
| 02. ハウステンボス | 17. 針尾送信所 |
| 03. 展海峰 | 18. 浦頭引揚記念平和公園・引揚記念資料館 |
| 04. 弓張岳 | 19. 西海橋 |
| 05. 船越展望所 | 20. さるくシティ403アーケード(四ヶ町、三ヶ町商店街) |
| 06. 九十九島動植物園 森きらら | 21. 外国人バー・ジャズバー |
| 07. 佐世保港・佐世保五番街 | 22. 福井洞窟ミュージアム |
| 08. 江迎地区(寿福寺・おたや・潜龍酒造・江迎本陣) | 23. 梅ヶ枝酒造 |
| 09. 長串山公園 | 24. 道の駅 させぼくす 99 |
| 10. 神崎鼻公園(日本本土最西端の地) | 25. させぼ世知原温泉 天空の宿 山暖簾 |
| 11. 旧佐世保海軍鎮守府凱旋記念館(市民文化ホール) | 26. 小値賀島(野崎島の集落跡、旧野首教会) |
| 12. 海上自衛隊佐世保史料館(セイルタワー) | 27. 宇久島 |
| 13. 三浦町カトリック教会 | 28. 黒島(黒島の集落・黒島天主堂) |
| 14. 三川内焼美術館・うつわ歴史館・三川内皿山 | 29. 九十九島観光公園 |
| 15. 海上自衛隊艦艇見学 | 30. その他() |

問 16. 本地域での観光において「不満」や「もっとここがこうだったら良いのに」と思ったことがあれば、具体的にお教えてください。

ここからは、**宿泊施設について**お答えください。お泊りにない方は調査終了となります。

問 17. 今回、お泊りになった宿泊施設の名前を教えてください。(複数の施設に宿泊された場合、ひとつを選んでお答えください)

宿泊施設名: _____

問 18. 今回、この宿泊施設にお泊りになって、あなたはどの程度満足されましたか？(○は、1つだけ)

| 大変満足 | 満足 | やや満足 | どちらでもない | やや不満 | 不満 | 大変不満 |
|------|----|------|---------|------|----|------|
| 7 | 6 | 5 | 4 | 3 | 2 | 1 |

問 19. 今回、お泊りになったこの宿泊施設について、以下のことはどの程度あてはまりますか。(○は、それぞれ1つ)

| | とても当てはまる <-----> 全当てはまらない | | | | | | |
|--|---------------------------|---|---|---|---|---|---|
| 1. ホームページ等でどんな宿泊施設かがよくわかり期待が高まる | 7 | 6 | 5 | 4 | 3 | 2 | 1 |
| 2. 料金のわかりやすさ・予約方法の多様さなど、予約がしやすい | 7 | 6 | 5 | 4 | 3 | 2 | 1 |
| 3. スムースに宿泊施設に到着することができる | 7 | 6 | 5 | 4 | 3 | 2 | 1 |
| 4. 建物の外観、エントランス付近の植栽などが期待を高めてくれる | 7 | 6 | 5 | 4 | 3 | 2 | 1 |
| 5. チェックイン・チェックアウト時の対応から、自分が歓迎されていると感じる | 7 | 6 | 5 | 4 | 3 | 2 | 1 |
| 6. 客室以外のスペース・設備などから歴史、文化、質の高さを感じる | 7 | 6 | 5 | 4 | 3 | 2 | 1 |
| 7. レストランの料理・給仕(サーブ)が素晴らしい | 7 | 6 | 5 | 4 | 3 | 2 | 1 |
| 8. このエリア・宿泊施設ならではの料理を味わうことができる | 7 | 6 | 5 | 4 | 3 | 2 | 1 |
| 9. 大浴場または浴室の広さや数、備品、清潔さは感動できるレベルである | 7 | 6 | 5 | 4 | 3 | 2 | 1 |
| 10. 災害やセキュリティに十分配慮している | 7 | 6 | 5 | 4 | 3 | 2 | 1 |
| 11. 館内やレストラン、浴場等の表示がとてもわかりやすい | 7 | 6 | 5 | 4 | 3 | 2 | 1 |
| 12. 歴史、文化、質の高さを感じられる客室である | 7 | 6 | 5 | 4 | 3 | 2 | 1 |
| 13. 客室内のベッド・寝具や備品が上質である | 7 | 6 | 5 | 4 | 3 | 2 | 1 |
| 14. 周辺エリアの観光スポットの情報提供や連携が十分できている | 7 | 6 | 5 | 4 | 3 | 2 | 1 |
| 15. 通信環境が整っている | 7 | 6 | 5 | 4 | 3 | 2 | 1 |
| 16. スタッフの対応に心が温まる | 7 | 6 | 5 | 4 | 3 | 2 | 1 |

質問は以上です。ご協力ありがとうございました。

付録) 2.図表データ集：調査結果詳細①

本地域への旅行実態

1. 旅行の同行者

● 2025年度、最も高いのは『子供連れ家族・計』（24%）、ついで『夫婦』（23%）。

▶ 前年度に比べ、『ひとり』『友人』の割合が減少し、『子供連れ家族・計』『大人の家族』『カップル』が増加。

▶ 来訪回数別にみると、初めて層に比べリピーター層では『子供連れ家族・計』、初めて層では『大人の家族』『ひとり』の割合が高い。

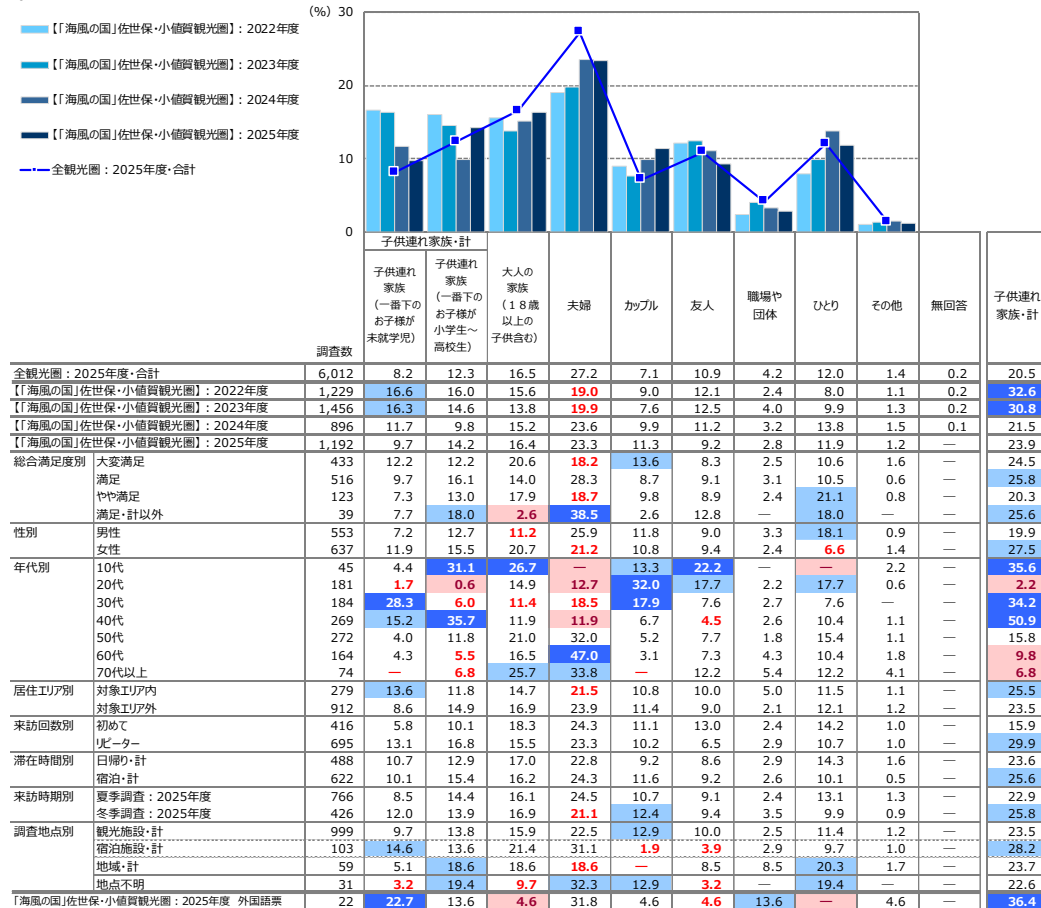
▶ 滞在時間別にみると、日帰りでは『ひとり』、宿泊は『子供連れ家族・計』『カップル』の割合が高め。

▶ 来訪時期別にみると、夏季は夫婦』『ひとり』、冬季は『子供連れ家族・計』『カップル』がやや高め。

▶ 全観光圏と比べ、『夫婦』の割合が低く、『子供連れ家族・計』『カップル』が高め。

■ 旅行の同行者（全体/単一回答）

Q2. 今回の旅行の同行者について教えてください。(〇は、1つだけ)



+10 : 『全観光圏：2025年度・合計』より10ポイント以上高い数値に網掛け
 +5 : 『全観光圏：2025年度・合計』より5ポイント以上10ポイント未満高い数値に網掛け
 -5 : 『全観光圏：2025年度・合計』より5ポイント以上10ポイント未満低い数値に網掛け
 -10 : 『全観光圏：2025年度・合計』より10ポイント以上低い数値に網掛け

2. 旅行で利用した移動交通機関

- 2025年度も、最も高いのは『自家用車』（63%）。
- 前年度に比べ、『鉄道（新幹線）』『フェリー・船舶』が微増、『バス・貸切バス』が微減。

▶ 来訪回数別にみると、初めて層はリピーター層に比べて『自家用車』が低く、利用交通機関の種類が多様。リピーター層は『自家用車』が突出。

▶ 滞在時間別にみると、『自家用車』『バイク』以外は、宿泊が日帰りを上回る。

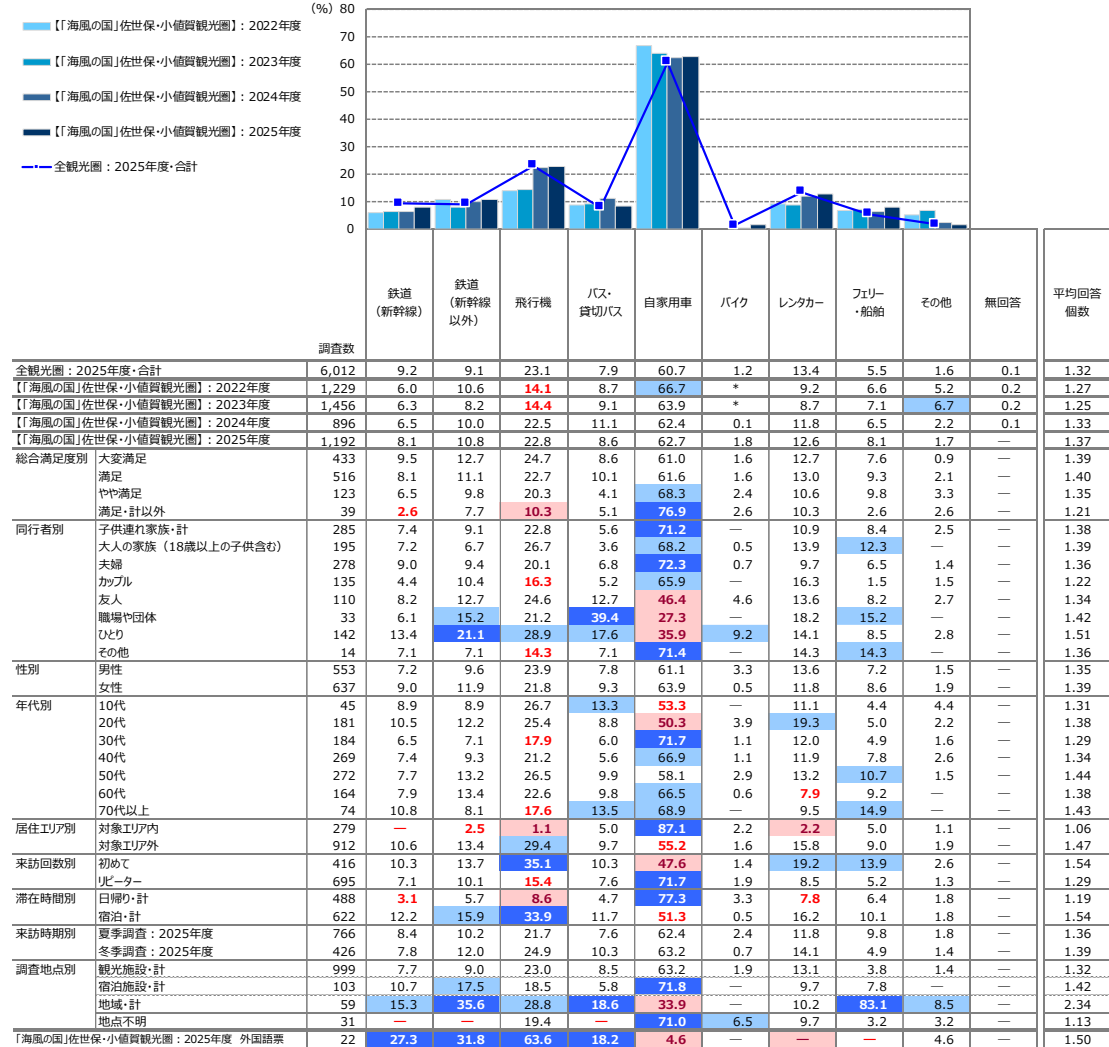
▶ 来訪時期別にみると、『鉄道（新幹線以外）』『飛行機』『バス・貸切バス』『レンタカー』は冬季、『バイク』『フェリー・船舶』は夏季が高めとなる。

- 『鉄道（新幹線）』『自家用車』はほぼ同程度。

▶ 全観光圏と比べ、『自家用車』『フェリー・船舶』が高め。

■ 旅行で利用した交通機関（全体/複数回答）

Q3. 今回の旅行について、出発地から最初の目的地までの移動に利用した交通機関を教えてください。（〇は、いくつでも）



+10 : 『全観光圏：2025年度・合計』より10ポイント以上高い数値に網掛け
+5 : 『全観光圏：2025年度・合計』より5ポイント以上10ポイント未満高い数値に網掛け
-5 : 『全観光圏：2025年度・合計』より5ポイント以上10ポイント未満低い数値に網掛け
-10 : 『全観光圏：2025年度・合計』より10ポイント以上低い数値に網掛け
[*]は該当項目なし

3. 旅行消費額（旅行で使った1人あたりの費用） ※全体に関するコメントは調査サマリーに記載

■旅行で使った1人あたりの費用：総額（金額記入者/実数回答）

Q4-6. 今回のご旅行中の1人あたりの支出金額について、その内訳と利用総額をお答えください。※なお、当該項目の支出がない場合は、「0」とご記入下さい。：総額

| 調査数 | （%） | | | | | | | | | | | ※日帰り※ | | ※宿泊※ | | |
|------------------------------|--------|-------------|---------------|---------------|----------------|-----------------|-----------------|-----------------|------------------|------------|----------------------------|--------|----------------------------|--------|----------------------------|--------|
| | 500円以下 | 501円～1,000円 | 1,001円～3,000円 | 3,001円～5,000円 | 5,001円～10,000円 | 10,001円～20,000円 | 20,001円～30,000円 | 30,001円～50,000円 | 50,001円～100,000円 | 100,001円以上 | 平均金額（円） （「0円/不明/無回答」除く） | 調査数 | 平均金額（円） （「0円/不明/無回答」除く） | 調査数 | 平均金額（円） （「0円/不明/無回答」除く） | |
| 全観光圏：2025年度・合計 | 4,352 | 0.5 | 1.5 | 5.6 | 5.0 | 7.6 | 14.6 | 14.8 | 20.6 | 18.9 | 11.0 | 51,307 | 802 | 19,037 | 3,416 | 58,912 |
| 【「海風の国」佐世保・小値賀観光圏】：2022年度 | 780 | 1.8 | 7.2 | 11.2 | 8.6 | 14.4 | 20.0 | 14.0 | 13.1 | 6.9 | 3.0 | 24,036 | 270 | 7,643 | 499 | 33,103 |
| 【「海風の国」佐世保・小値賀観光圏】：2023年度 | 912 | 1.4 | 6.9 | 7.8 | 6.6 | 12.8 | 19.6 | 15.1 | 14.8 | 11.7 | 3.2 | 28,044 | 338 | 12,438 | 569 | 37,466 |
| 【「海風の国」佐世保・小値賀観光圏】：2024年度 | 572 | 0.7 | 1.8 | 7.0 | 5.2 | 11.2 | 16.6 | 17.5 | 17.8 | 14.2 | 8.0 | 39,624 | 171 | 12,402 | 391 | 50,902 |
| 【「海風の国」佐世保・小値賀観光圏】：2025年度 | 695 | 0.7 | 1.7 | 7.1 | 7.5 | 11.2 | 20.9 | 11.5 | 17.1 | 16.0 | 6.3 | 37,198 | 250 | 13,988 | 422 | 50,064 |
| 総合満足度別 | | | | | | | | | | | | | | | | |
| 大変満足 | 255 | — | 1.2 | 5.1 | 6.3 | 11.0 | 22.0 | 12.6 | 16.1 | 17.3 | 8.6 | 40,495 | 83 | 14,394 | 172 | 53,090 |
| 満足 | 322 | 0.6 | 1.9 | 7.5 | 7.1 | 12.1 | 21.1 | 11.8 | 16.2 | 15.8 | 5.9 | 36,656 | 120 | 15,655 | 201 | 49,253 |
| やや満足 | 80 | 2.5 | 2.5 | 10.0 | 8.8 | 10.0 | 20.0 | 8.8 | 23.8 | 13.8 | — | 26,446 | 38 | 9,649 | 42 | 41,642 |
| 満足・計以外 | 16 | — | — | 12.5 | 25.0 | 18.8 | 12.5 | — | 12.5 | 18.8 | — | 25,234 | 9 | 6,333 | 7 | 49,535 |
| 同行者別 | | | | | | | | | | | | | | | | |
| 子供連れ家族・計 | 182 | — | 2.8 | 7.1 | 5.5 | 8.8 | 17.6 | 10.4 | 19.8 | 18.7 | 9.3 | 43,940 | 67 | 16,539 | 110 | 58,972 |
| 大人の家族（18歳以上の子供含む） | 103 | 2.9 | — | 7.8 | 11.7 | 8.7 | 15.5 | 9.7 | 19.4 | 17.5 | 6.8 | 39,097 | 38 | 10,579 | 63 | 56,698 |
| 夫婦 | 183 | 0.6 | — | 4.4 | 7.7 | 11.5 | 24.6 | 12.6 | 18.0 | 13.1 | 7.7 | 38,469 | 60 | 15,510 | 119 | 50,145 |
| カップル | 52 | — | 1.9 | 5.8 | 7.7 | 9.6 | 23.1 | 19.2 | 11.5 | 17.3 | 3.9 | 37,015 | 19 | 13,768 | 30 | 40,440 |
| 友人 | 50 | — | 2.0 | 12.0 | 6.0 | 8.0 | 12.0 | 14.0 | 20.0 | 20.0 | 6.0 | 38,821 | 14 | 15,764 | 35 | 48,496 |
| 職場や団体 | 20 | — | 15.0 | 15.0 | 5.0 | 10.0 | 30.0 | — | 15.0 | 10.0 | — | 19,512 | 5 | 2,330 | 14 | 23,471 |
| ひとり | 95 | 1.1 | 2.1 | 7.4 | 7.4 | 17.9 | 27.4 | 11.6 | 11.6 | 13.7 | — | 23,667 | 40 | 9,461 | 49 | 36,004 |
| その他 | 10 | — | — | 10.0 | 10.0 | 40.0 | 20.0 | — | — | 10.0 | 10.0 | 28,426 | 7 | 26,251 | 2 | 48,750 |
| 性別 | | | | | | | | | | | | | | | | |
| 男性 | 318 | 0.3 | 0.6 | 6.9 | 6.9 | 13.2 | 22.3 | 12.6 | 17.6 | 13.2 | 6.3 | 35,600 | 107 | 12,556 | 200 | 46,344 |
| 女性 | 375 | 1.1 | 2.7 | 7.2 | 8.0 | 9.6 | 19.7 | 10.7 | 16.5 | 18.1 | 6.4 | 38,512 | 143 | 15,059 | 220 | 53,492 |
| 年代別 | | | | | | | | | | | | | | | | |
| 10代 | 18 | — | 5.6 | — | — | 16.7 | 5.6 | 5.6 | 38.9 | 22.2 | 5.6 | 44,449 | 4 | 16,895 | 13 | 56,269 |
| 20代 | 82 | 1.2 | 2.4 | 6.1 | 7.3 | 7.3 | 26.8 | 14.6 | 11.0 | 13.4 | 9.8 | 42,186 | 23 | 7,470 | 56 | 52,211 |
| 30代 | 96 | — | 4.2 | 10.4 | 11.5 | 14.6 | 22.9 | 4.2 | 18.8 | 13.5 | — | 25,640 | 43 | 7,898 | 48 | 39,642 |
| 40代 | 159 | 1.3 | 0.6 | 5.7 | 5.7 | 13.8 | 22.0 | 8.8 | 13.8 | 20.1 | 8.2 | 42,311 | 68 | 17,052 | 87 | 63,321 |
| 50代 | 171 | — | 0.6 | 5.9 | 9.9 | 9.9 | 14.6 | 14.0 | 22.2 | 14.0 | 8.8 | 38,549 | 55 | 19,979 | 110 | 47,246 |
| 60代 | 115 | 1.7 | 1.7 | 8.7 | 7.0 | 7.8 | 23.5 | 16.5 | 13.0 | 16.5 | 3.5 | 33,118 | 41 | 9,413 | 72 | 47,215 |
| 70代以上 | 51 | — | 2.0 | 7.8 | 2.0 | 13.7 | 25.5 | 11.8 | 17.7 | 13.7 | 5.9 | 37,471 | 15 | 18,111 | 34 | 40,364 |
| 居住エリア別 | | | | | | | | | | | | | | | | |
| 対象エリア内 | 122 | 2.5 | 4.9 | 15.6 | 17.2 | 22.1 | 18.9 | 4.9 | 9.0 | 4.1 | 0.8 | 15,407 | 87 | 7,127 | 31 | 33,271 |
| 対象エリア外 | 572 | 0.4 | 1.1 | 5.2 | 5.4 | 8.9 | 21.3 | 12.9 | 18.9 | 18.4 | 7.5 | 41,815 | 163 | 17,649 | 390 | 51,386 |
| 来訪回数別 | | | | | | | | | | | | | | | | |
| 初めて | 239 | 0.4 | 2.1 | 6.3 | 7.5 | 9.6 | 16.7 | 13.0 | 15.5 | 20.1 | 8.8 | 43,429 | 79 | 19,673 | 159 | 55,348 |
| リピーター | 434 | 0.7 | 1.4 | 7.4 | 7.4 | 12.7 | 23.5 | 10.6 | 17.7 | 14.1 | 4.6 | 32,879 | 171 | 11,361 | 263 | 46,870 |
| 滞在時間別 | | | | | | | | | | | | | | | | |
| 日帰り・計 | 250 | 1.6 | 3.6 | 15.2 | 17.2 | 24.0 | 24.4 | 4.0 | 6.0 | 2.4 | 1.6 | 13,988 | 250 | 13,988 | 0 | 0 |
| 宿泊・計 | 422 | — | 0.5 | 2.1 | 1.7 | 4.3 | 19.2 | 15.6 | 23.5 | 24.4 | 8.8 | 50,064 | 0 | 0 | 422 | 50,064 |
| 来訪時期別 | | | | | | | | | | | | | | | | |
| 夏季調査：2025年度 | 430 | 0.5 | 1.6 | 5.8 | 7.4 | 11.9 | 19.5 | 10.9 | 17.9 | 17.9 | 6.5 | 39,482 | 152 | 14,645 | 264 | 51,919 |
| 冬季調査：2025年度 | 265 | 1.1 | 1.9 | 9.1 | 7.6 | 10.2 | 23.0 | 12.5 | 15.9 | 12.8 | 6.0 | 33,492 | 98 | 12,968 | 158 | 46,964 |
| 調査地点別 | | | | | | | | | | | | | | | | |
| 観光施設・計 | 540 | 0.7 | 2.2 | 8.3 | 8.0 | 12.6 | 19.6 | 9.3 | 15.0 | 16.9 | 7.4 | 38,589 | 227 | 14,756 | 291 | 55,968 |
| 宿泊施設・計 | 91 | — | — | — | 1.1 | 5.5 | 26.4 | 25.3 | 29.7 | 9.9 | 2.2 | 33,350 | 4 | 9,000 | 86 | 34,556 |
| 地域・計 | 48 | — | — | 6.3 | 16.7 | 8.3 | 18.8 | 10.4 | 20.8 | 18.8 | — | 27,931 | 14 | 4,871 | 34 | 37,426 |
| 地点不明 | 16 | 6.3 | — | 6.3 | — | 6.3 | 37.5 | 12.5 | 6.3 | 12.5 | 12.5 | 39,938 | 5 | 8,600 | 11 | 54,182 |
| 「海風の国」佐世保・小値賀観光圏：2025年度 外国諸票 | 15 | — | — | — | 6.7 | 6.7 | 20.0 | — | — | 40.0 | 26.7 | 81,557 | 0 | 0 | 14 | 82,740 |

- +10：『全観光圏：2025年度・合計』より10ポイント以上高い数値に網掛け
- +5：『全観光圏：2025年度・合計』より5ポイント以上10ポイント未満高い数値に網掛け
- 5：『全観光圏：2025年度・合計』より5ポイント以上10ポイント未満低い数値に網掛け
- 10：『全観光圏：2025年度・合計』より10ポイント以上低い数値に網掛け

■ 旅行で使った1人あたりの費用：交通費（タクシー代やリムジン代など）（金額記入者/実数回答）

Q4-1. 今回のご旅行中の1人あたりの支出金額について、その内訳と利用総額をお答えください。※なお、当該項目の支出がない場合は、「0」とご記入下さい。：交通費（タクシー代やリムジン代など）

| 調査数 | （%） | | | | | | | | | | | 平均金額 （円） （「0円/不明/ 無回答」除く） | ※日帰り※ | | ※宿泊※ | |
|------------------------------|------------|---------------------|-----------------------|-----------------------|------------------------|-------------------------|-------------------------|-------------------------|--------------------------|----------------|-----|------------------------------------|------------------------------------|--------|------------------------------------|--------|
| | 500円 以下 | 501円 ～ 1,000円 | 1,001円 ～ 3,000円 | 3,001円 ～ 5,000円 | 5,001円 ～ 10,000円 | 10,001円 ～ 20,000円 | 20,001円 ～ 30,000円 | 30,001円 ～ 50,000円 | 50,001円 ～ 100,000円 | 100,001円 以上 | 調査数 | | 平均金額 （円） （「0円/不明/ 無回答」除く） | 調査数 | 平均金額 （円） （「0円/不明/ 無回答」除く） | |
| 全観光圏：2025年度・合計 | 2,276 | 2.8 | 9.1 | 26.1 | 19.4 | 18.8 | 11.5 | 4.9 | 4.1 | 2.6 | 0.7 | 11,681 | 395 | 6,087 | 1,815 | 12,833 |
| 【「海風の国」佐世保・小値賀観光圏】：2022年度 | 367 | 10.4 | 12.5 | 33.2 | 18.8 | 12.5 | 5.5 | 2.2 | 3.0 | 1.4 | 0.5 | 7,517 | 119 | 3,274 | 244 | 9,644 |
| 【「海風の国」佐世保・小値賀観光圏】：2023年度 | 432 | 6.0 | 10.2 | 33.6 | 17.4 | 15.3 | 6.9 | 5.3 | 3.9 | 1.2 | 0.2 | 8,663 | 170 | 4,841 | 260 | 11,205 |
| 【「海風の国」佐世保・小値賀観光圏】：2024年度 | 332 | 8.7 | 10.2 | 25.0 | 16.6 | 18.4 | 10.8 | 5.1 | 3.3 | 1.5 | 0.3 | 9,691 | 89 | 3,753 | 236 | 11,765 |
| 【「海風の国」佐世保・小値賀観光圏】：2025年度 | 387 | 3.9 | 11.9 | 29.5 | 17.6 | 19.9 | 7.5 | 4.4 | 3.4 | 2.1 | — | 9,012 | 140 | 4,244 | 236 | 11,350 |
| 総合満足度別 | | | | | | | | | | | | | | | | |
| 大変満足 | 138 | 2.9 | 13.8 | 27.5 | 15.9 | 19.6 | 8.7 | 5.1 | 4.4 | 2.2 | — | 9,499 | 43 | 4,345 | 95 | 11,832 |
| 満足 | 182 | 5.5 | 11.0 | 27.5 | 20.3 | 19.2 | 6.6 | 4.4 | 3.3 | 2.2 | — | 8,991 | 68 | 4,743 | 114 | 11,526 |
| やや満足 | 48 | 2.1 | 10.4 | 43.8 | 16.7 | 16.7 | 6.3 | 2.1 | 2.1 | — | — | 6,117 | 25 | 3,072 | 23 | 9,426 |
| 満足・計以外 | 8 | — | 25.0 | 50.0 | — | 25.0 | — | — | — | — | — | 3,976 | 4 | 2,000 | 4 | 5,953 |
| 同行者別 | | | | | | | | | | | | | | | | |
| 子供連れ家族・計 | 103 | 6.8 | 15.5 | 29.1 | 11.7 | 17.5 | 8.7 | 3.9 | 2.9 | 3.9 | — | 9,602 | 34 | 4,007 | 67 | 12,205 |
| 大人の家族（18歳以上の子供含む） | 56 | 3.6 | 5.4 | 42.9 | 16.1 | 14.3 | 10.7 | — | 3.6 | 3.6 | — | 8,657 | 18 | 3,583 | 37 | 11,278 |
| 夫婦 | 105 | 2.9 | 12.4 | 27.6 | 22.9 | 19.1 | 4.8 | 4.8 | 4.8 | 1.0 | — | 9,013 | 36 | 4,661 | 68 | 11,229 |
| カップル | 32 | — | 18.8 | 18.8 | 21.9 | 31.3 | 3.1 | — | 3.1 | 3.1 | — | 9,438 | 12 | 3,000 | 18 | 8,667 |
| 友人 | 23 | 4.4 | 13.0 | 21.7 | 17.4 | 17.4 | 8.7 | 13.0 | 4.4 | — | — | 9,587 | 7 | 3,614 | 16 | 12,200 |
| 職場や団体 | 5 | — | — | 20.0 | — | 60.0 | — | 20.0 | — | — | — | 12,196 | 1 | 2,500 | 3 | 16,160 |
| ひとり | 58 | 3.5 | 8.6 | 29.3 | 20.7 | 22.4 | 8.6 | 5.2 | 1.7 | — | — | 7,313 | 28 | 4,173 | 26 | 10,204 |
| その他 | 5 | — | — | 40.0 | — | 20.0 | 20.0 | 20.0 | — | — | — | 12,000 | 4 | 11,250 | 1 | 15,000 |
| 性別 | | | | | | | | | | | | | | | | |
| 男性 | 170 | 3.5 | 12.4 | 26.5 | 18.2 | 22.4 | 6.5 | 5.9 | 4.1 | 0.6 | — | 8,665 | 59 | 4,432 | 104 | 10,813 |
| 女性 | 215 | 4.2 | 11.6 | 31.6 | 17.2 | 17.7 | 8.4 | 3.3 | 2.8 | 3.3 | — | 9,315 | 81 | 4,107 | 130 | 11,862 |
| 年代別 | | | | | | | | | | | | | | | | |
| 10代 | 7 | 14.3 | 14.3 | 14.3 | — | 14.3 | 28.6 | 14.3 | — | — | — | 10,571 | 1 | 3,000 | 6 | 11,833 |
| 20代 | 51 | 2.0 | 15.7 | 27.5 | 11.8 | 21.6 | 9.8 | 7.8 | — | 3.9 | — | 10,535 | 16 | 2,831 | 33 | 11,364 |
| 30代 | 57 | 5.3 | 19.3 | 33.3 | 12.3 | 17.5 | 5.3 | 1.8 | 5.3 | — | — | 6,368 | 23 | 2,227 | 31 | 9,185 |
| 40代 | 96 | 6.3 | 9.4 | 32.3 | 15.6 | 20.8 | 7.3 | 1.0 | 3.1 | 4.2 | — | 9,579 | 44 | 4,480 | 50 | 14,290 |
| 50代 | 95 | 2.1 | 10.5 | 21.1 | 22.1 | 24.2 | 8.4 | 4.2 | 6.3 | 1.1 | — | 9,795 | 29 | 5,481 | 63 | 11,405 |
| 60代 | 52 | 3.9 | 11.5 | 25.0 | 28.9 | 13.5 | 7.7 | 5.8 | 1.9 | 1.9 | — | 8,973 | 16 | 4,381 | 36 | 11,014 |
| 70代以上 | 27 | — | 3.7 | 55.6 | 14.8 | 14.8 | — | 11.1 | — | — | — | 6,807 | 11 | 6,227 | 15 | 7,020 |
| 居住エリア別 | | | | | | | | | | | | | | | | |
| 対象エリア内 | 70 | 10.0 | 22.9 | 40.0 | 22.9 | 1.4 | 1.4 | — | — | — | — | 3,069 | 51 | 2,241 | 19 | 5,289 |
| 対象エリア外 | 316 | 2.5 | 9.5 | 27.2 | 16.5 | 23.7 | 8.9 | 5.1 | 4.1 | 2.5 | — | 10,326 | 89 | 5,392 | 216 | 11,889 |
| 来訪回数別 | | | | | | | | | | | | | | | | |
| 初めて | 120 | 0.8 | 7.5 | 27.5 | 20.8 | 20.8 | 5.8 | 8.3 | 5.8 | 2.5 | — | 11,320 | 38 | 7,114 | 82 | 13,268 |
| リピーター | 256 | 5.5 | 14.5 | 31.3 | 16.4 | 18.4 | 7.8 | 2.3 | 2.3 | 1.6 | — | 7,478 | 102 | 3,175 | 154 | 10,328 |
| 滞在時間別 | | | | | | | | | | | | | | | | |
| 日帰り・計 | 140 | 8.6 | 19.3 | 35.7 | 20.7 | 10.7 | 2.9 | 1.4 | 0.7 | — | — | 4,244 | 140 | 4,244 | 0 | 0 |
| 宿泊・計 | 236 | 1.3 | 8.1 | 26.7 | 16.1 | 24.2 | 9.8 | 5.9 | 5.1 | 3.0 | — | 11,350 | 0 | 0 | 236 | 11,350 |
| 来訪時期別 | | | | | | | | | | | | | | | | |
| 夏季調査：2025年度 | 245 | 2.0 | 12.2 | 29.4 | 17.6 | 20.4 | 7.4 | 6.1 | 2.5 | 2.5 | — | 9,466 | 89 | 4,417 | 148 | 11,731 |
| 冬季調査：2025年度 | 142 | 7.0 | 11.3 | 29.6 | 17.6 | 19.0 | 7.8 | 1.4 | 4.9 | 1.4 | — | 8,229 | 51 | 3,943 | 88 | 10,709 |
| 調査地点別 | | | | | | | | | | | | | | | | |
| 観光施設・計 | 296 | 4.4 | 12.8 | 26.4 | 18.9 | 19.9 | 7.4 | 3.7 | 4.1 | 2.4 | — | 9,352 | 128 | 4,454 | 158 | 12,583 |
| 宿泊施設・計 | 59 | 1.7 | 13.6 | 39.0 | 20.3 | 11.9 | 5.1 | 6.8 | — | 1.7 | — | 7,275 | 2 | 2,000 | 56 | 7,504 |
| 地域・計 | 25 | 4.0 | — | 40.0 | — | 32.0 | 16.0 | 8.0 | — | — | — | 8,155 | 9 | 2,011 | 16 | 11,611 |
| 地点不明 | 7 | — | — | 42.9 | — | 42.9 | — | — | 14.3 | — | — | 12,357 | 1 | 2,000 | 6 | 14,083 |
| 「海風の国」佐世保・小値賀観光圏：2025年度 外国語票 | 6 | — | 16.7 | — | — | — | 66.7 | 16.7 | — | — | — | 15,000 | 0 | 0 | 5 | 14,000 |

- +10 : 『全観光圏：2025年度・合計』より10ポイント以上高い数値に網掛け
- +5 : 『全観光圏：2025年度・合計』より5ポイント以上10ポイント未満高い数値に網掛け
- 5 : 『全観光圏：2025年度・合計』より5ポイント以上10ポイント未満低い数値に網掛け
- 10 : 『全観光圏：2025年度・合計』より10ポイント以上低い数値に網掛け

■旅行で使った1人あたりの費用：宿泊費（ホテルでの飲食代込み）／宿泊（金額記入者/実数回答）

Q4-2. 今回のご旅行中の1人あたりの支出金額について、その内訳と利用総額をお答えください。※なお、当該項目の支出がない場合は、「0」とご記入下さい。：宿泊費（ホテルでの飲食代込み）

| | | 調査数 | | | | | | | | | | | 平均金額 (円) (「0円/不明/ 無回答」除く) |
|------------------------------|-------------------|------------|---------------------|-----------------------|-----------------------|------------------------|-------------------------|-------------------------|-------------------------|--------------------------|----------------|-----|------------------------------------|
| | | 500円 以下 | 501円 ～ 1,000円 | 1,001円 ～ 3,000円 | 3,001円 ～ 5,000円 | 5,001円 ～ 10,000円 | 10,001円 ～ 20,000円 | 20,001円 ～ 30,000円 | 30,001円 ～ 50,000円 | 50,001円 ～ 100,000円 | 100,001円 以上 | 2.7 | |
| 全観光圏：2025年度・合計 | | 2,004 | 0.1 | 0.2 | 0.6 | 2.0 | 12.3 | 34.8 | 19.5 | 18.2 | 9.6 | 2.7 | 32,383 |
| 【「海風の国」佐世保・小値賀観光圏】：2022年度 | | 313 | — | 0.3 | 4.8 | 6.7 | 39.3 | 32.0 | 7.7 | 6.1 | 2.2 | 1.0 | 16,130 |
| 【「海風の国」佐世保・小値賀観光圏】：2023年度 | | 342 | — | — | 0.9 | 9.1 | 33.3 | 37.1 | 9.9 | 8.2 | 1.5 | — | 16,281 |
| 【「海風の国」佐世保・小値賀観光圏】：2024年度 | | 255 | — | — | 0.8 | 3.9 | 27.1 | 38.8 | 13.7 | 9.0 | 5.5 | 1.2 | 22,854 |
| 【「海風の国」佐世保・小値賀観光圏】：2025年度 | | 249 | — | — | 1.2 | 1.6 | 26.9 | 37.8 | 14.9 | 10.8 | 6.8 | — | 22,300 |
| 総合満足度別 | 大変満足 | 105 | — | — | 1.9 | 1.9 | 23.8 | 36.2 | 15.2 | 11.4 | 9.5 | — | 24,153 |
| | 満足 | 117 | — | — | 0.9 | 0.9 | 26.5 | 40.2 | 13.7 | 12.0 | 6.0 | — | 22,112 |
| | やや満足 | 24 | — | — | — | 4.2 | 45.8 | 29.2 | 16.7 | 4.2 | — | — | 15,588 |
| | 満足・計以外 | 3 | — | — | — | — | — | 66.7 | 33.3 | — | — | — | 18,455 |
| 同行者別 | 子供連れ家族・計 | 70 | — | — | 1.4 | 1.4 | 24.3 | 37.1 | 10.0 | 15.7 | 10.0 | — | 24,332 |
| | 大人の家族（18歳以上の子供含む） | 38 | — | — | — | 2.6 | 13.2 | 42.1 | 23.7 | 13.2 | 5.3 | — | 24,744 |
| | 夫婦 | 73 | — | — | 1.4 | 1.4 | 26.0 | 38.4 | 13.7 | 11.0 | 8.2 | — | 23,372 |
| | カップル | 19 | — | — | — | — | 57.9 | 21.1 | 15.8 | 5.3 | — | — | 14,374 |
| | 友人 | 17 | — | — | 5.9 | — | 11.8 | 41.2 | 17.7 | 11.8 | 11.8 | — | 27,324 |
| | 職場や団体 | 4 | — | — | — | — | 50.0 | 50.0 | — | — | — | — | 12,460 |
| | ひとり | 27 | — | — | — | 3.7 | 40.7 | 40.7 | 14.8 | — | — | — | 14,281 |
| | その他 | 1 | — | — | — | — | — | — | 100.0 | — | — | — | 30,000 |
| 性別 | 男性 | 109 | — | — | 0.9 | 2.8 | 26.6 | 42.2 | 11.9 | 11.9 | 3.7 | — | 21,118 |
| | 女性 | 138 | — | — | 1.5 | 0.7 | 27.5 | 34.1 | 16.7 | 10.1 | 9.4 | — | 23,245 |
| 年代別 | 10代 | 5 | — | — | — | — | — | 60.0 | 20.0 | — | 20.0 | — | 26,700 |
| | 20代 | 39 | — | — | — | 5.1 | 38.5 | 35.9 | 5.1 | 7.7 | 7.7 | — | 20,165 |
| | 30代 | 27 | — | — | 3.7 | — | 33.3 | 37.0 | 7.4 | 14.8 | 3.7 | — | 18,376 |
| | 40代 | 52 | — | — | 1.9 | 1.9 | 15.4 | 30.8 | 23.1 | 19.2 | 7.7 | — | 26,708 |
| | 50代 | 63 | — | — | 1.6 | 1.6 | 34.9 | 31.8 | 14.3 | 9.5 | 6.4 | — | 20,451 |
| | 60代 | 43 | — | — | — | — | 18.6 | 48.8 | 16.3 | 9.3 | 7.0 | — | 24,068 |
| | 70代以上 | 18 | — | — | — | — | 22.2 | 50.0 | 22.2 | — | 5.6 | — | 22,417 |
| 居住エリア別 | 対象エリア内 | 19 | — | — | — | — | 15.8 | 68.4 | 10.5 | 5.3 | — | — | 17,611 |
| | 対象エリア外 | 229 | — | — | 1.3 | 1.8 | 28.0 | 34.9 | 15.3 | 11.4 | 7.4 | — | 22,730 |
| 来訪回数別 | 初めて | 91 | — | — | 1.1 | 2.2 | 26.4 | 37.4 | 16.5 | 8.8 | 7.7 | — | 22,493 |
| | リピーター | 158 | — | — | 1.3 | 1.3 | 27.2 | 38.0 | 13.9 | 12.0 | 6.3 | — | 22,189 |
| 滞在時間別 | 日帰り・計 | 0 | — | — | — | — | — | — | — | — | — | — | 0 |
| | 宿泊・計 | 249 | — | — | 1.2 | 1.6 | 26.9 | 37.8 | 14.9 | 10.8 | 6.8 | — | 22,300 |
| 来訪時期別 | 夏季調査：2025年度 | 165 | — | — | 1.8 | 2.4 | 23.0 | 37.6 | 17.6 | 10.3 | 7.3 | — | 22,932 |
| | 冬季調査：2025年度 | 84 | — | — | — | — | 34.5 | 38.1 | 9.5 | 11.9 | 6.0 | — | 21,058 |
| 調査地点別 | 観光施設・計 | 164 | — | — | 1.2 | 2.4 | 26.8 | 29.9 | 15.9 | 14.6 | 9.2 | — | 24,818 |
| | 宿泊施設・計 | 66 | — | — | 1.5 | — | 31.8 | 53.0 | 10.6 | 1.5 | 1.5 | — | 15,549 |
| | 地域・計 | 13 | — | — | — | — | 7.7 | 61.5 | 23.1 | 7.7 | — | — | 20,715 |
| | 地点不明 | 6 | — | — | — | — | 16.7 | 33.3 | 16.7 | 16.7 | — | — | 31,167 |
| 「海風の国」佐世保・小値賀観光圏：2025年度 外国語票 | | 5 | — | — | — | — | 20.0 | 40.0 | 20.0 | — | 20.0 | — | 33,500 |

- +10 : 『全観光圏：2025年度・合計』より10ポイント以上高い数値に網掛け
- +5 : 『全観光圏：2025年度・合計』より5ポイント以上10ポイント未満高い数値に網掛け
- 5 : 『全観光圏：2025年度・合計』より5ポイント以上10ポイント未満低い数値に網掛け
- 10 : 『全観光圏：2025年度・合計』より10ポイント以上低い数値に網掛け

■旅行で使った1人あたりの費用：飲食費（金額記入者/実数回答）

Q4-3. 今回のご旅行中の1人あたりの支出金額について、その内訳と利用総額をお答えください。※なお、当該項目の支出がない場合は、「0」とご記入下さい。：飲食費

| | | 調査数 | | | | | | | | | | | ※日帰り※ | | ※宿泊※ | |
|------------------------------|-------------------|--------|-------------|---------------|---------------|----------------|-----------------|-----------------|-----------------|------------------|------------|----------------------------|-------|----------------------------|-------|----------------------------|
| | | 500円以下 | 501円～1,000円 | 1,001円～3,000円 | 3,001円～5,000円 | 5,001円～10,000円 | 10,001円～20,000円 | 20,001円～30,000円 | 30,001円～50,000円 | 50,001円～100,000円 | 100,001円以上 | 平均金額(円) (「0円/不明/無回答」除く) | 調査数 | 平均金額(円) (「0円/不明/無回答」除く) | 調査数 | 平均金額(円) (「0円/不明/無回答」除く) |
| 全観光圏：2025年度・合計 | | 2,521 | 1.7 | 6.4 | 30.1 | 22.7 | 22.3 | 10.4 | 3.9 | 1.8 | 0.7 | 8,588 | 494 | 5,683 | 1,955 | 9,275 |
| 【「海風の国」佐世保・小値賀観光圏】：2022年度 | | 406 | 2.0 | 13.8 | 34.2 | 20.9 | 21.2 | 5.4 | 1.5 | 0.7 | 0.3 | 5,697 | 136 | 2,502 | 265 | 7,378 |
| 【「海風の国」佐世保・小値賀観光圏】：2023年度 | | 464 | 1.7 | 6.3 | 33.6 | 25.4 | 22.4 | 7.1 | 2.8 | 0.7 | — | 6,416 | 158 | 3,496 | 303 | 7,989 |
| 【「海風の国」佐世保・小値賀観光圏】：2024年度 | | 379 | 2.6 | 5.3 | 33.5 | 20.6 | 20.3 | 11.9 | 4.0 | 1.6 | 0.3 | 7,918 | 115 | 4,069 | 256 | 9,478 |
| 【「海風の国」佐世保・小値賀観光圏】：2025年度 | | 449 | 2.0 | 4.5 | 31.0 | 20.5 | 26.1 | 9.1 | 4.7 | 1.8 | 0.5 | 8,090 | 164 | 4,811 | 273 | 9,910 |
| 総合満足度別 | 大変満足 | 169 | 2.4 | 3.0 | 30.2 | 18.9 | 28.4 | 10.1 | 5.3 | 1.8 | — | 8,270 | 56 | 4,481 | 113 | 10,148 |
| | 満足 | 206 | 2.4 | 4.9 | 28.2 | 22.8 | 24.8 | 9.2 | 5.3 | 1.9 | 0.5 | 8,208 | 76 | 5,833 | 130 | 9,596 |
| | やや満足 | 51 | — | 7.8 | 45.1 | 11.8 | 25.5 | 5.9 | 2.0 | 2.0 | — | 6,597 | 26 | 2,873 | 25 | 10,471 |
| | 満足・計以外 | 11 | — | 9.1 | 18.2 | 36.4 | 27.3 | 9.1 | — | — | — | 6,318 | 6 | 3,333 | 5 | 9,900 |
| | 計 | — | — | — | — | — | — | — | — | — | — | — | — | — | — | — |
| 同行者別 | 子供連れ家族・計 | 119 | 1.7 | 3.4 | 26.1 | 19.3 | 30.3 | 10.9 | 6.7 | 0.8 | 0.8 | 8,900 | 41 | 4,820 | 75 | 10,367 |
| | 大人の家族（18歳以上の子供含む） | 67 | — | 6.0 | 29.9 | 14.9 | 31.3 | 14.9 | 3.0 | — | — | 7,387 | 26 | 4,481 | 41 | 9,230 |
| | 夫婦 | 118 | 1.7 | 2.5 | 33.1 | 19.5 | 26.3 | 10.2 | 2.5 | 3.4 | 0.9 | 8,720 | 40 | 5,080 | 76 | 10,708 |
| | カップル | 34 | — | 5.9 | 29.4 | 17.7 | 29.4 | 8.8 | 5.9 | 2.9 | — | 8,926 | 13 | 8,192 | 20 | 8,500 |
| | 友人 | 30 | 6.7 | 6.7 | 23.3 | 23.3 | 23.3 | 6.7 | 6.7 | 3.3 | — | 8,632 | 10 | 4,195 | 20 | 10,850 |
| | 職場や団体 | 12 | 25.0 | 16.7 | 25.0 | 16.7 | 8.3 | — | 8.3 | — | — | 5,023 | 2 | 500 | 9 | 6,252 |
| | ひとり | 64 | — | 4.7 | 42.2 | 29.7 | 17.2 | 1.6 | 3.1 | 1.6 | — | 5,988 | 28 | 2,990 | 31 | 9,048 |
| | その他 | 5 | — | — | 40.0 | 40.0 | — | — | 20.0 | — | — | 8,700 | 4 | 9,625 | 1 | 5,000 |
| 性別 | 男性 | 198 | 1.0 | 5.6 | 32.3 | 19.2 | 26.8 | 6.6 | 6.6 | 1.5 | 0.5 | 8,267 | 71 | 4,279 | 120 | 10,310 |
| | 女性 | 250 | 2.8 | 3.6 | 30.0 | 21.6 | 25.2 | 11.2 | 3.2 | 2.0 | 0.4 | 7,942 | 93 | 5,217 | 152 | 9,595 |
| 年代別 | 10代 | 8 | — | — | 37.5 | 25.0 | 12.5 | 12.5 | — | — | — | 9,213 | 2 | 4,350 | 6 | 10,833 |
| | 20代 | 63 | 4.8 | 4.8 | 28.6 | 17.5 | 28.6 | 11.1 | 3.2 | 1.6 | — | 7,930 | 16 | 2,973 | 45 | 9,533 |
| | 30代 | 62 | 1.6 | 4.8 | 37.1 | 14.5 | 32.3 | 9.7 | — | — | — | 6,040 | 25 | 2,968 | 34 | 8,568 |
| | 40代 | 109 | 1.8 | 3.7 | 30.3 | 20.2 | 24.8 | 11.0 | 7.3 | 0.9 | — | 8,386 | 51 | 4,982 | 56 | 11,536 |
| | 50代 | 106 | — | 5.7 | 22.6 | 25.5 | 27.4 | 10.4 | 4.7 | 2.8 | 0.9 | 9,242 | 36 | 7,700 | 66 | 9,326 |
| | 60代 | 69 | 2.9 | 4.4 | 36.2 | 21.7 | 23.2 | 4.4 | 2.9 | 2.9 | 1.5 | 7,856 | 23 | 3,047 | 46 | 10,260 |
| | 70代以上 | 29 | — | 3.5 | 44.8 | 20.7 | 13.8 | 3.5 | 10.3 | 3.5 | — | 7,875 | 10 | 5,660 | 18 | 9,265 |
| 居住エリア別 | 対象エリア内 | 77 | 3.9 | 7.8 | 48.1 | 22.1 | 14.3 | 3.9 | — | — | — | 4,011 | 55 | 2,997 | 20 | 6,850 |
| | 対象エリア外 | 371 | 1.6 | 3.8 | 27.5 | 20.2 | 28.3 | 10.2 | 5.7 | 2.2 | 0.5 | 8,932 | 109 | 5,726 | 252 | 10,153 |
| 来訪回数別 | 初めて | 143 | 2.8 | 2.8 | 28.7 | 17.5 | 28.7 | 8.4 | 7.0 | 3.5 | 0.7 | 9,341 | 47 | 7,361 | 96 | 10,310 |
| | リピーター | 294 | 1.7 | 5.4 | 31.6 | 21.8 | 25.2 | 9.5 | 3.7 | 1.0 | — | 7,343 | 117 | 3,786 | 177 | 9,694 |
| 滞在時間別 | 日帰り・計 | 164 | 4.9 | 7.9 | 50.6 | 17.7 | 12.2 | 3.1 | 2.4 | 1.2 | — | 4,811 | 164 | 4,811 | 0 | 0 |
| | 宿泊・計 | 273 | 0.4 | 2.6 | 18.7 | 22.0 | 34.8 | 12.8 | 6.2 | 2.2 | 0.4 | 9,910 | 0 | 0 | 273 | 9,910 |
| 来訪時期別 | 夏季調査：2025年度 | 285 | 1.4 | 4.2 | 31.9 | 20.4 | 23.2 | 10.2 | 6.0 | 2.1 | 0.7 | 8,675 | 108 | 4,750 | 168 | 10,912 |
| | 冬季調査：2025年度 | 164 | 3.1 | 4.9 | 29.3 | 20.7 | 31.1 | 7.3 | 2.4 | 1.2 | — | 7,075 | 56 | 4,927 | 105 | 8,308 |
| 調査地点別 | 観光施設・計 | 346 | 2.0 | 4.6 | 29.2 | 18.8 | 26.6 | 10.4 | 5.5 | 2.3 | 0.6 | 8,838 | 149 | 5,034 | 186 | 11,719 |
| | 宿泊施設・計 | 66 | 1.5 | 6.1 | 36.4 | 21.2 | 27.3 | 4.6 | 3.0 | — | — | 5,686 | 3 | 3,667 | 62 | 5,714 |
| | 地域・計 | 26 | — | — | 42.3 | 38.5 | 19.2 | — | — | — | — | 4,477 | 8 | 1,613 | 18 | 5,750 |
| | 地点不明 | 11 | 9.1 | — | 27.3 | 27.3 | 18.2 | 18.2 | — | — | — | 7,545 | 4 | 3,750 | 7 | 9,714 |
| 「海風の国」佐世保・小値賀観光圏：2025年度 外国語票 | | 7 | — | — | 14.3 | 14.3 | 28.6 | 42.9 | — | — | — | 11,457 | 0 | 0 | 6 | 10,033 |

- +10：『全観光圏：2025年度・合計』より10ポイント以上高い数値に網掛け
- +5：『全観光圏：2025年度・合計』より5ポイント以上10ポイント未満高い数値に網掛け
- 5：『全観光圏：2025年度・合計』より5ポイント以上10ポイント未満低い数値に網掛け
- 10：『全観光圏：2025年度・合計』より10ポイント以上低い数値に網掛け

■旅行で使った1人あたりの費用：買い物費（金額記入者/実数回答）

Q4-4. 今回のご旅行中の1人あたりの支出金額について、その内訳と利用総額をお答えください。※なお、当該項目の支出がない場合は、「0」とご記入下さい。：買い物費

| 調査数 | （％） | | | | | | | | | | | ※日帰り※ | | ※宿泊※ | |
|------------------------------|--------|-------------|---------------|---------------|----------------|-----------------|-----------------|-----------------|------------------|------------|----------------------------|-------|----------------------------|-------|----------------------------|
| | 500円以下 | 501円～1,000円 | 1,001円～3,000円 | 3,001円～5,000円 | 5,001円～10,000円 | 10,001円～20,000円 | 20,001円～30,000円 | 30,001円～50,000円 | 50,001円～100,000円 | 100,001円以上 | 平均金額（円） （「0円/不明/無回答」除く） | 調査数 | 平均金額（円） （「0円/不明/無回答」除く） | 調査数 | 平均金額（円） （「0円/不明/無回答」除く） |
| 全観光圏：2025年度・合計 | 2,276 | 1.7 | 9.5 | 33.0 | 24.8 | 19.5 | 7.6 | 2.6 | 1.2 | 0.2 | 6,808 | 371 | 4,842 | 1,836 | 7,131 |
| 【「海風の国」佐世保・小値賀観光圏】：2022年度 | 343 | 2.3 | 14.9 | 39.7 | 20.1 | 17.8 | 3.2 | 1.2 | 0.3 | 0.6 | 5,286 | 89 | 3,033 | 251 | 6,118 |
| 【「海風の国」佐世保・小値賀観光圏】：2023年度 | 416 | 2.2 | 10.6 | 30.1 | 31.5 | 19.7 | 4.6 | 0.5 | 1.0 | — | 5,638 | 137 | 4,130 | 276 | 6,436 |
| 【「海風の国」佐世保・小値賀観光圏】：2024年度 | 330 | 2.1 | 7.9 | 33.6 | 21.2 | 24.2 | 8.2 | 2.4 | 0.3 | — | 6,529 | 87 | 4,557 | 238 | 7,198 |
| 【「海風の国」佐世保・小値賀観光圏】：2025年度 | 386 | 1.8 | 10.1 | 30.6 | 24.9 | 20.5 | 8.6 | 2.6 | 0.5 | 0.5 | 6,844 | 119 | 4,152 | 259 | 7,798 |
| 総合満足度別 | | | | | | | | | | | | | | | |
| 大変満足 | 146 | 0.7 | 6.9 | 34.9 | 23.3 | 21.9 | 9.6 | 1.4 | 0.7 | 0.7 | 7,073 | 43 | 3,829 | 103 | 8,427 |
| 満足 | 182 | 3.3 | 11.0 | 28.0 | 26.4 | 18.7 | 8.2 | 3.9 | 0.6 | — | 6,544 | 54 | 4,569 | 128 | 7,377 |
| やや満足 | 41 | — | 19.5 | 31.7 | 19.5 | 22.0 | 4.9 | 2.4 | — | — | 5,559 | 18 | 3,689 | 23 | 7,022 |
| 満足・計以外 | 9 | — | 11.1 | 22.2 | 33.3 | 11.1 | — | — | — | — | 6,922 | 4 | 4,075 | 5 | 9,200 |
| 同行者別 | | | | | | | | | | | | | | | |
| 子供連れ家族・計 | 115 | 4.4 | 6.1 | 27.8 | 29.6 | 20.0 | 7.8 | 1.7 | 1.7 | 0.9 | 7,306 | 35 | 3,641 | 78 | 8,882 |
| 大人の家族（18歳以上の子供含む） | 57 | 1.8 | 17.5 | 19.3 | 24.6 | 24.6 | 12.3 | — | — | — | 5,979 | 18 | 3,711 | 39 | 7,026 |
| 夫婦 | 107 | 0.9 | 12.2 | 29.0 | 22.4 | 21.5 | 6.5 | 7.5 | — | — | 7,400 | 30 | 5,400 | 76 | 8,221 |
| カップル | 23 | — | 17.4 | 52.2 | 13.0 | 8.7 | 4.4 | — | — | 4.4 | 7,291 | 8 | 4,313 | 14 | 3,800 |
| 友人 | 22 | — | — | 31.8 | 22.7 | 18.2 | 27.3 | — | — | — | 8,477 | 5 | 7,400 | 17 | 8,794 |
| 職場や団体 | 10 | — | 10.0 | 30.0 | 20.0 | 40.0 | — | — | — | — | 5,365 | 2 | 1,325 | 7 | 5,857 |
| ひとり | 49 | — | 8.2 | 42.9 | 28.6 | 14.3 | 6.1 | — | — | — | 4,881 | 19 | 2,720 | 27 | 6,463 |
| その他 | 3 | — | — | 33.3 | — | 66.7 | — | — | — | — | 7,333 | 2 | 6,000 | 1 | 10,000 |
| 性別 | | | | | | | | | | | | | | | |
| 男性 | 156 | 1.3 | 10.3 | 32.7 | 27.6 | 18.0 | 9.0 | 1.3 | — | — | 5,906 | 42 | 3,257 | 109 | 6,849 |
| 女性 | 228 | 2.2 | 10.1 | 29.0 | 23.3 | 21.9 | 8.3 | 3.5 | 0.9 | 0.9 | 7,494 | 77 | 4,640 | 148 | 8,522 |
| 年代別 | | | | | | | | | | | | | | | |
| 10代 | 7 | 14.3 | 14.3 | 28.6 | 14.3 | 14.3 | — | 14.3 | — | — | 7,357 | 1 | 1,000 | 6 | 8,417 |
| 20代 | 44 | 2.3 | 22.7 | 29.6 | 15.9 | 18.2 | 6.8 | 2.3 | — | 2.3 | 7,368 | 9 | 1,911 | 34 | 6,676 |
| 30代 | 52 | 5.8 | 3.9 | 34.6 | 23.1 | 23.1 | 7.7 | 1.9 | — | — | 6,027 | 17 | 4,494 | 33 | 6,727 |
| 40代 | 93 | 1.1 | 8.6 | 30.1 | 24.7 | 21.5 | 8.6 | 2.2 | 2.2 | 1.1 | 7,885 | 36 | 4,050 | 56 | 10,402 |
| 50代 | 94 | — | 10.6 | 27.7 | 28.7 | 22.3 | 6.4 | 4.3 | — | — | 6,617 | 26 | 6,154 | 65 | 6,754 |
| 60代 | 67 | 1.5 | 9.0 | 31.3 | 26.9 | 17.9 | 11.9 | 1.5 | — | — | 6,201 | 21 | 2,983 | 46 | 7,670 |
| 70代以上 | 26 | — | 7.7 | 34.6 | 26.9 | 15.4 | 15.4 | — | — | — | 6,365 | 8 | 3,688 | 17 | 7,706 |
| 居住エリア別 | | | | | | | | | | | | | | | |
| 対象エリア内 | 59 | 5.1 | 22.0 | 42.4 | 15.3 | 8.5 | 3.4 | 3.4 | — | — | 4,314 | 38 | 2,539 | 21 | 7,524 |
| 対象エリア外 | 326 | 1.2 | 8.0 | 28.5 | 26.7 | 22.4 | 9.5 | 2.5 | 0.6 | 0.6 | 7,292 | 81 | 4,908 | 237 | 7,814 |
| 来訪回数別 | | | | | | | | | | | | | | | |
| 初めて | 123 | — | 8.1 | 27.6 | 26.8 | 23.6 | 9.8 | 2.4 | 0.8 | 0.8 | 7,712 | 35 | 5,632 | 88 | 8,540 |
| リピーター | 255 | 2.8 | 11.4 | 32.6 | 23.1 | 19.2 | 7.8 | 2.8 | 0.4 | — | 6,138 | 84 | 3,535 | 171 | 7,417 |
| 滞在時間別 | | | | | | | | | | | | | | | |
| 日帰り・計 | 119 | 4.2 | 20.2 | 40.3 | 18.5 | 11.8 | 3.4 | 1.7 | — | — | 4,152 | 119 | 4,152 | 0 | 0 |
| 宿泊・計 | 259 | 0.8 | 5.8 | 26.6 | 27.0 | 24.7 | 10.8 | 3.1 | 0.8 | 0.4 | 7,798 | 0 | 0 | 259 | 7,798 |
| 来訪時期別 | | | | | | | | | | | | | | | |
| 夏季調査：2025年度 | 244 | 1.6 | 9.8 | 26.6 | 30.7 | 18.4 | 9.4 | 2.1 | 0.4 | 0.8 | 7,082 | 78 | 4,094 | 160 | 8,054 |
| 冬季調査：2025年度 | 142 | 2.1 | 10.6 | 37.3 | 14.8 | 23.9 | 7.0 | 3.5 | 0.7 | — | 6,436 | 41 | 4,261 | 99 | 7,386 |
| 調査地点別 | | | | | | | | | | | | | | | |
| 観光施設・計 | 292 | 2.1 | 8.6 | 29.5 | 24.7 | 22.6 | 9.3 | 2.1 | 0.7 | 0.7 | 7,203 | 109 | 4,336 | 176 | 8,566 |
| 宿泊施設・計 | 65 | 1.5 | 13.9 | 36.9 | 23.1 | 10.8 | 9.2 | 4.6 | — | — | 5,963 | 3 | 3,000 | 61 | 6,125 |
| 地域・計 | 24 | — | 20.8 | 29.2 | 25.0 | 25.0 | — | — | — | — | 4,291 | 6 | 1,247 | 18 | 5,306 |
| 地点不明 | 5 | — | — | 20.0 | 60.0 | — | — | — | 20.0 | — | 9,600 | 1 | 5,000 | 4 | 10,750 |
| 「海風の国」佐世保・小値賀観光圏：2025年度 外国語票 | 8 | — | — | 12.5 | 12.5 | 50.0 | 12.5 | 12.5 | — | — | 11,038 | 0 | 0 | 7 | 11,186 |

- +10 : 『全観光圏：2025年度・合計』より10ポイント以上高い数値に網掛け
- +5 : 『全観光圏：2025年度・合計』より5ポイント以上10ポイント未満高い数値に網掛け
- 5 : 『全観光圏：2025年度・合計』より5ポイント以上10ポイント未満低い数値に網掛け
- 10 : 『全観光圏：2025年度・合計』より10ポイント以上低い数値に網掛け

■ 旅行で使った1人あたりの費用：その他（入場料など）（金額記入者/実数回答）

Q4-5. 今回のご旅行中の1人あたりの支出金額について、その内訳と利用総額をお答えください。※なお、当該項目の支出がない場合は、「0」とご記入下さい。：その他（入場料など）

| | | 調査数 | | | | | | | | | | | 平均金額 (円) (「0円/不明/無回答」除く) | | ※日帰り※ 調査数 平均金額 (円) (「0円/不明/無回答」除く) | | ※宿泊※ 調査数 平均金額 (円) (「0円/不明/無回答」除く) | |
|------------------------------|--|--------|-------------|---------------|---------------|----------------|-----------------|-----------------|-----------------|------------------|------------|------|-----------------------------|------|--|------|---|--|
| | | 500円以下 | 501円～1,000円 | 1,001円～3,000円 | 3,001円～5,000円 | 5,001円～10,000円 | 10,001円～20,000円 | 20,001円～30,000円 | 30,001円～50,000円 | 50,001円～100,000円 | 100,001円以上 | 平均金額 | 調査数 | 平均金額 | 調査数 | 平均金額 | | |
| 全観光圏：2025年度・合計 | | 1,191 | 8.1 | 13.6 | 33.3 | 15.7 | 17.4 | 7.8 | 2.4 | 0.9 | 0.5 | 0.2 | 6,162 | 173 | 4,416 | 983 | 6,463 | |
| 【「海風の国」佐世保・小値賀観光圏】：2022年度 | | 327 | 6.1 | 24.5 | 26.9 | 21.7 | 17.4 | 3.4 | — | — | — | — | 3,558 | 136 | 2,007 | 189 | 4,698 | |
| 【「海風の国」佐世保・小値賀観光圏】：2023年度 | | 412 | 4.4 | 22.1 | 27.9 | 15.5 | 24.3 | 5.3 | 0.2 | 0.2 | — | — | 4,510 | 175 | 2,434 | 234 | 6,076 | |
| 【「海風の国」佐世保・小値賀観光圏】：2024年度 | | 214 | 0.5 | 10.8 | 22.0 | 17.8 | 34.6 | 13.6 | 0.5 | 0.5 | — | — | 6,940 | 53 | 3,444 | 159 | 8,054 | |
| 【「海風の国」佐世保・小値賀観光圏】：2025年度 | | 234 | 3.9 | 10.7 | 23.1 | 13.7 | 31.2 | 14.1 | 1.7 | 1.3 | 0.4 | — | 7,365 | 72 | 5,592 | 158 | 8,232 | |
| 総合満足度別 | | | | | | | | | | | | | | | | | | |
| 大変満足 | | 94 | 5.3 | 2.1 | 25.5 | 11.7 | 35.1 | 16.0 | 3.2 | 1.1 | — | — | 8,011 | 26 | 6,505 | 68 | 8,588 | |
| 満足 | | 110 | 3.6 | 15.5 | 19.1 | 15.5 | 29.1 | 13.6 | 0.9 | 1.8 | 0.9 | — | 7,399 | 36 | 5,026 | 74 | 8,553 | |
| やや満足 | | 22 | — | 18.2 | 31.8 | 9.1 | 27.3 | 13.6 | — | — | — | — | 5,675 | 9 | 5,728 | 13 | 5,638 | |
| 満足・計以外 | | 4 | — | 25.0 | 25.0 | 50.0 | — | — | — | — | — | — | 2,893 | 1 | 1,000 | 3 | 3,523 | |
| 同行者別 | | | | | | | | | | | | | | | | | | |
| 子供連れ家族・計 | | 94 | 3.2 | 8.5 | 24.5 | 11.7 | 33.0 | 12.8 | 3.2 | 2.1 | 1.1 | — | 8,266 | 34 | 5,410 | 59 | 9,934 | |
| 大人の家族（18歳以上の子供含む） | | 30 | — | 6.7 | 16.7 | 26.7 | 26.7 | 20.0 | — | 3.3 | — | — | 8,360 | 6 | 4,533 | 24 | 9,317 | |
| 夫婦 | | 55 | — | 12.7 | 21.8 | 16.4 | 29.1 | 18.2 | 1.8 | — | — | — | 7,369 | 16 | 7,338 | 39 | 7,381 | |
| カッパル | | 17 | 5.9 | 5.9 | 29.4 | 5.9 | 41.2 | 11.8 | — | — | — | — | 5,918 | 4 | 4,650 | 12 | 6,000 | |
| 友人 | | 17 | 11.8 | 5.9 | 11.8 | 17.7 | 47.1 | 5.9 | — | — | — | — | 6,326 | 6 | 5,000 | 11 | 7,050 | |
| 職場や団体 | | 2 | 50.0 | — | 50.0 | — | — | — | — | — | — | — | 1,250 | 1 | 500 | 1 | 2,000 | |
| ひとり | | 17 | 11.8 | 35.3 | 29.4 | — | 17.7 | 5.9 | — | — | — | — | 3,388 | 3 | 1,000 | 12 | 4,300 | |
| その他 | | 2 | — | — | 50.0 | — | — | 50.0 | — | — | — | — | 11,000 | 2 | 11,000 | 0 | 0 | |
| 性別 | | | | | | | | | | | | | | | | | | |
| 男性 | | 90 | 4.4 | 14.4 | 21.1 | 15.6 | 28.9 | 12.2 | 2.2 | 1.1 | — | — | 7,024 | 25 | 6,080 | 64 | 7,394 | |
| 女性 | | 143 | 3.5 | 8.4 | 24.5 | 12.6 | 32.9 | 14.7 | 1.4 | 1.4 | 0.7 | — | 7,546 | 47 | 5,333 | 93 | 8,769 | |
| 年代別 | | | | | | | | | | | | | | | | | | |
| 10代 | | 5 | — | — | 20.0 | — | 60.0 | 20.0 | — | — | — | — | 7,900 | 1 | 10,000 | 4 | 7,375 | |
| 20代 | | 27 | 3.7 | — | 37.0 | 11.1 | 37.0 | 7.4 | — | 3.7 | — | — | 7,559 | 4 | 5,400 | 22 | 7,841 | |
| 30代 | | 38 | 5.3 | 15.8 | 23.7 | 13.2 | 31.6 | 10.5 | — | — | — | — | 4,815 | 16 | 3,543 | 21 | 5,967 | |
| 40代 | | 67 | 3.0 | 3.0 | 25.4 | 11.9 | 31.3 | 16.4 | 4.5 | 3.0 | 1.5 | — | 10,020 | 23 | 6,789 | 43 | 11,819 | |
| 50代 | | 49 | 4.1 | 20.4 | 18.4 | 14.3 | 24.5 | 18.4 | — | — | — | — | 6,244 | 14 | 5,821 | 35 | 6,413 | |
| 60代 | | 35 | 5.7 | 20.0 | 11.4 | 17.1 | 31.4 | 11.4 | 2.9 | — | — | — | 6,450 | 11 | 4,700 | 24 | 7,253 | |
| 70代以上 | | 11 | — | — | 36.4 | 27.3 | 27.3 | 9.1 | — | — | — | — | 6,518 | 3 | 8,333 | 7 | 6,386 | |
| 居住エリア別 | | | | | | | | | | | | | | | | | | |
| 対象エリア内 | | 28 | 7.1 | 25.0 | 39.3 | 10.7 | 14.3 | 3.6 | — | — | — | — | 3,690 | 21 | 3,530 | 6 | 4,700 | |
| 対象エリア外 | | 205 | 3.4 | 8.8 | 21.0 | 14.2 | 33.7 | 15.1 | 2.0 | 1.5 | 0.5 | — | 7,844 | 51 | 6,441 | 151 | 8,348 | |
| 来訪回数別 | | | | | | | | | | | | | | | | | | |
| 初めて | | 84 | 6.0 | 10.7 | 20.2 | 17.9 | 28.6 | 14.3 | — | 2.4 | — | — | 7,034 | 21 | 6,360 | 63 | 7,259 | |
| リピーター | | 146 | 2.7 | 10.3 | 24.7 | 11.6 | 32.2 | 14.4 | 2.7 | 0.7 | 0.7 | — | 7,620 | 51 | 5,276 | 95 | 8,878 | |
| 滞在時間別 | | | | | | | | | | | | | | | | | | |
| 日帰り・計 | | 72 | 5.6 | 15.3 | 37.5 | 9.7 | 15.3 | 15.3 | 1.4 | — | — | — | 5,592 | 72 | 5,592 | 0 | 0 | |
| 宿泊・計 | | 158 | 3.2 | 8.2 | 16.5 | 15.8 | 38.0 | 13.9 | 1.9 | 1.9 | 0.6 | — | 8,232 | 0 | 0 | 158 | 8,232 | |
| 来訪時期別 | | | | | | | | | | | | | | | | | | |
| 夏季調査：2025年度 | | 142 | 4.2 | 9.9 | 24.7 | 15.5 | 28.9 | 14.1 | 0.7 | 1.4 | 0.7 | — | 7,345 | 46 | 5,532 | 92 | 8,353 | |
| 冬季調査：2025年度 | | 92 | 3.3 | 12.0 | 20.7 | 10.9 | 34.8 | 14.1 | 3.3 | 1.1 | — | — | 7,395 | 26 | 5,699 | 66 | 8,064 | |
| 調査地点別 | | | | | | | | | | | | | | | | | | |
| 観光施設・計 | | 186 | 3.2 | 10.8 | 22.0 | 14.0 | 29.6 | 16.1 | 2.2 | 1.6 | 0.5 | — | 7,969 | 70 | 5,645 | 113 | 9,506 | |
| 宿泊施設・計 | | 33 | 6.1 | 6.1 | 30.3 | 15.2 | 39.4 | 3.0 | — | — | — | — | 4,998 | 0 | 0 | 32 | 4,936 | |
| 地域・計 | | 12 | 8.3 | 25.0 | 25.0 | — | 25.0 | 16.7 | — | — | — | — | 4,800 | 1 | 2,000 | 11 | 5,055 | |
| 地点不明 | | 3 | — | — | — | 33.3 | 66.7 | — | — | — | — | — | 6,167 | 1 | 5,500 | 2 | 6,500 | |
| 「海風の国」佐世保・小値賀観光圏：2025年度 外国語票 | | 6 | — | — | — | 33.3 | 33.3 | 33.3 | — | — | — | — | 9,243 | 0 | 0 | 6 | 9,243 | |

- +10 : 『全観光圏：2025年度・合計』より10ポイント以上高い数値に網掛け
- +5 : 『全観光圏：2025年度・合計』より5ポイント以上10ポイント未満高い数値に網掛け
- 5 : 『全観光圏：2025年度・合計』より5ポイント以上10ポイント未満低い数値に網掛け
- 10 : 『全観光圏：2025年度・合計』より10ポイント以上低い数値に網掛け

4. 本地域を選んだ際の情報源

● 2025年度も、最も高いのは『以前来訪した際の自身の経験』（28%）。次いで『SNS』（21%）、『家族や友人からの紹介・推奨』（20%）。

● 一般的に利用率がの変動は小さいが、『SNS』がポイントを伸ばし2位に浮上。

▶ 『SNS』は伸びたが『観光系のサイト・ブログ』の低下を受けて、『インターネット・計』が微減。

▶ 年代別にみると、『インターネット・計』が高いのは20代と50代。

▶ 来訪回数別にみると、
一般的に初めて層のスコアが高い。

▶ 滞在時間別にみると、
一般的に宿泊が上回るが、
『以前来訪した際の自身の経験』は日帰りか
上回る。

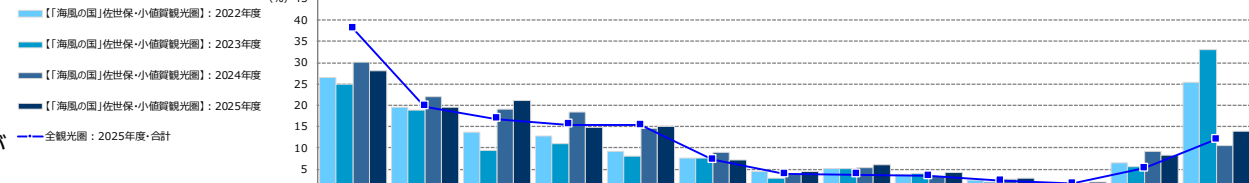
▶ 来訪時期別にみると、
『以前来訪した際の自身の経験』以外は
一般的に夏冬の差は小さい。

▶ 全観光圏と比べ、
『以前来訪した際の自身の経験』は低く、
上回るのは『SNS』や『ロケ地情報』。

■ 本地域を選んだ際の情報源（全体/複数回答）

Q5. 旅行先として本地域を選んだ際の情報源は何ですか？（〇は、いくつでも）

(%) 45



| | 調査数 | 以前 来訪した際の 自身の経験 | 家族や 友人知人からの 紹介・推奨 | S N S | 観光系の サイト・ブログ | その他 インターネットの 情報 | 旅行雑誌・ ガイドブックの 記事 | 地元の人や 公共機関の サイト、ブログ | テレビや 映画での紹介、 ロケ地情報 | 自分の意志外 (団体旅行・ ビジネス・帰省 など) | 旅行会社の パンフレット | 観光系以外の サイト・ブログ | 特に 理由はないが、 なんとなく | その他 | 無回答 | インターネット・ 計 | 平均回答個数 |
|------------------------------|-------|-----------------------|-------------------------|-------|-----------------|-----------------------|------------------------|---------------------------|--------------------------|------------------------------------|-----------------|-------------------|------------------------|------|-----|---------------|--------|
| 全観光圏：2025年度・合計 | 6,012 | 38.1 | 19.7 | 16.8 | 15.5 | 15.4 | 7.2 | 3.9 | 3.8 | 3.4 | 2.3 | 1.6 | 5.3 | 11.9 | 1.0 | 38.9 | 1.49 |
| 『海風の国』佐世保・小値賀観光圏：2022年度 | 1,229 | 26.4 | 19.5 | 13.8 | 12.9 | 9.3 | 7.7 | 4.4 | 5.1 | 3.9 | 2.5 | 1.6 | 6.5 | 25.5 | 4.7 | 30.4 | 1.49 |
| 『海風の国』佐世保・小値賀観光圏：2023年度 | 1,456 | 25.0 | 19.0 | 9.4 | 10.9 | 8.2 | 7.6 | 2.9 | 5.2 | 4.1 | 2.1 | 0.9 | 5.7 | 33.1 | 2.4 | 23.8 | 1.40 |
| 『海風の国』佐世保・小値賀観光圏：2024年度 | 896 | 30.0 | 22.0 | 19.2 | 18.4 | 14.6 | 9.0 | 3.9 | 5.4 | 3.5 | 2.8 | 1.6 | 9.2 | 10.6 | 2.0 | 42.5 | 1.59 |
| 『海風の国』佐世保・小値賀観光圏：2025年度 | 1,192 | 28.2 | 19.5 | 21.1 | 14.9 | 15.0 | 7.2 | 4.5 | 6.0 | 4.4 | 2.9 | 1.9 | 8.3 | 14.0 | 1.4 | 41.3 | 1.55 |
| 総合満足度別 | | | | | | | | | | | | | | | | | |
| 大変満足 | 433 | 30.3 | 23.1 | 25.6 | 15.2 | 13.4 | 7.4 | 4.9 | 6.5 | 4.2 | 2.8 | 1.6 | 6.0 | 12.5 | 0.9 | 43.4 | 1.58 |
| 満足 | 516 | 27.9 | 18.4 | 19.0 | 17.1 | 16.5 | 7.4 | 4.3 | 6.0 | 4.7 | 3.3 | 2.3 | 8.0 | 15.5 | 0.4 | 42.4 | 1.55 |
| やや満足 | 123 | 26.0 | 20.3 | 12.2 | 9.8 | 20.3 | 8.1 | 5.7 | 6.5 | 4.9 | 2.4 | 2.4 | 8.1 | 18.7 | — | 38.2 | 1.50 |
| 満足・計以外 | 39 | 30.8 | 5.1 | 18.0 | 5.1 | 7.7 | 7.7 | — | 5.1 | 7.7 | 2.6 | — | 25.6 | 15.4 | 5.1 | 23.1 | 1.52 |
| 同行者別 | | | | | | | | | | | | | | | | | |
| 子供連れ家族・計 | 285 | 37.5 | 25.3 | 16.5 | 15.4 | 15.4 | 8.1 | 4.6 | 8.4 | 3.2 | 0.7 | 2.1 | 6.0 | 9.8 | 0.7 | 38.6 | 1.58 |
| 大人の家族（18歳以上の子供含む） | 195 | 24.6 | 29.7 | 14.4 | 11.8 | 13.9 | 8.7 | 5.6 | 10.3 | 2.6 | 4.1 | 1.0 | 5.1 | 16.4 | 1.0 | 33.9 | 1.53 |
| 夫婦 | 278 | 27.7 | 13.7 | 19.8 | 16.9 | 18.7 | 7.2 | 3.6 | 4.7 | 4.7 | 3.2 | 1.4 | 9.7 | 18.4 | 1.4 | 43.2 | 1.58 |
| カップル | 135 | 28.2 | 14.1 | 32.6 | 19.3 | 12.6 | 7.4 | 3.0 | 5.2 | 0.7 | 0.7 | 2.2 | 11.1 | 4.4 | 3.7 | 50.4 | 1.53 |
| 友人 | 110 | 19.1 | 24.6 | 22.7 | 10.0 | 11.8 | 5.5 | 4.6 | 1.8 | 3.6 | 7.3 | 2.7 | 12.7 | 11.8 | 1.8 | 36.4 | 1.47 |
| 職場や団体 | 33 | 15.2 | 15.2 | 15.2 | 3.0 | 6.1 | 3.0 | 3.0 | — | 36.4 | 6.1 | 3.0 | 9.1 | 18.2 | — | 24.2 | 1.37 |
| ひとり | 142 | 26.1 | 4.9 | 29.6 | 16.2 | 16.2 | 5.6 | 6.3 | 3.5 | 5.6 | 2.1 | 2.1 | 8.5 | 19.7 | 1.4 | 52.1 | 1.53 |
| その他 | 14 | 21.4 | 42.9 | 35.7 | 21.4 | 7.1 | 7.1 | — | 7.1 | — | 14.3 | 7.1 | 7.1 | 21.4 | — | 42.9 | 2.00 |
| 性別 | | | | | | | | | | | | | | | | | |
| 男性 | 553 | 28.0 | 17.9 | 21.3 | 14.3 | 16.5 | 7.2 | 5.2 | 4.9 | 4.2 | 2.2 | 2.5 | 10.0 | 12.3 | 0.7 | 42.9 | 1.53 |
| 女性 | 637 | 28.3 | 20.9 | 20.9 | 15.4 | 13.8 | 7.2 | 3.8 | 7.1 | 4.6 | 3.6 | 1.4 | 6.9 | 15.5 | 2.0 | 39.9 | 1.56 |
| 年代別 | | | | | | | | | | | | | | | | | |
| 10代 | 45 | 17.8 | 37.8 | 15.6 | 11.1 | 4.4 | 2.2 | — | 2.2 | — | — | 2.2 | 15.6 | 8.9 | — | 26.7 | 1.21 |
| 20代 | 181 | 16.6 | 18.8 | 29.8 | 11.6 | 9.9 | 7.2 | 6.1 | 5.5 | 5.0 | 2.8 | 3.9 | 12.7 | 9.9 | 0.6 | 45.9 | 1.47 |
| 30代 | 184 | 31.5 | 20.7 | 23.4 | 12.0 | 13.6 | 3.8 | 2.7 | 4.4 | 5.4 | 3.3 | 1.1 | 10.3 | 6.5 | 4.4 | 38.0 | 1.50 |
| 40代 | 269 | 34.9 | 19.7 | 21.9 | 12.3 | 13.8 | 7.8 | 6.0 | 7.1 | 4.1 | 0.7 | 1.1 | 7.4 | 11.9 | 0.7 | 42.0 | 1.54 |
| 50代 | 272 | 27.2 | 15.4 | 22.1 | 21.3 | 17.3 | 8.1 | 4.4 | 6.6 | 2.9 | 2.2 | 2.2 | 8.5 | 18.8 | 1.8 | 46.3 | 1.66 |
| 60代 | 164 | 32.3 | 17.1 | 11.6 | 19.5 | 24.4 | 9.2 | 3.7 | 7.9 | 5.5 | 7.3 | 1.8 | 3.1 | 13.4 | 0.6 | 40.9 | 1.60 |
| 70代以上 | 74 | 25.7 | 25.7 | 12.2 | 8.1 | 13.5 | 9.5 | 4.1 | 4.1 | 5.4 | 1.4 | 2.7 | 37.8 | — | — | 27.0 | 1.57 |
| 居住エリア別 | | | | | | | | | | | | | | | | | |
| 対象エリア内 | 279 | 38.0 | 17.2 | 16.1 | 7.2 | 9.0 | 1.4 | 5.7 | 4.7 | 3.9 | 0.7 | 0.7 | 14.0 | 15.1 | 2.9 | 30.5 | 1.44 |
| 対象エリア外 | 912 | 25.2 | 20.2 | 22.6 | 17.2 | 16.9 | 9.0 | 4.1 | 6.5 | 4.5 | 3.6 | 2.3 | 6.6 | 13.7 | 1.0 | 44.5 | 1.58 |
| 来訪回数別 | | | | | | | | | | | | | | | | | |
| 初めて | 416 | 5.1 | 23.1 | 25.5 | 21.2 | 19.7 | 9.6 | 4.6 | 7.7 | 3.1 | 5.3 | 3.6 | 7.2 | 14.9 | 1.0 | 51.9 | 1.56 |
| リピーター | 695 | 42.9 | 18.1 | 18.0 | 11.5 | 12.8 | 6.2 | 4.5 | 5.3 | 5.5 | 1.6 | 1.0 | 8.2 | 14.5 | 0.6 | 35.5 | 1.56 |
| 滞在時間別 | | | | | | | | | | | | | | | | | |
| 日帰り・計 | 488 | 33.6 | 15.4 | 21.1 | 12.9 | 13.1 | 3.9 | 3.7 | 4.5 | 4.5 | 2.1 | 1.6 | 10.9 | 15.4 | 1.2 | 39.8 | 1.50 |
| 宿泊・計 | 622 | 24.9 | 23.5 | 20.6 | 16.9 | 17.2 | 10.3 | 5.1 | 7.6 | 4.7 | 3.7 | 2.3 | 5.5 | 14.2 | 0.3 | 43.3 | 1.60 |
| 来訪時期別 | | | | | | | | | | | | | | | | | |
| 夏季調査：2025年度 | 766 | 25.9 | 17.0 | 21.9 | 15.1 | 14.9 | 6.5 | 4.3 | 6.1 | 4.1 | 2.6 | 2.0 | 8.8 | 15.3 | 1.4 | 41.4 | 1.51 |
| 冬季調査：2025年度 | 426 | 32.4 | 23.9 | 19.5 | 14.6 | 15.3 | 8.5 | 4.7 | 5.9 | 4.9 | 3.5 | 1.9 | 7.5 | 11.7 | 1.4 | 41.1 | 1.61 |
| 調査地点別 | | | | | | | | | | | | | | | | | |
| 観光施設・計 | 999 | 28.0 | 18.4 | 22.4 | 14.7 | 13.2 | 7.4 | 4.4 | 5.3 | 4.2 | 3.5 | 1.8 | 9.4 | 12.8 | 1.7 | 41.3 | 1.53 |
| 観光施設・計 | 103 | 32.0 | 32.0 | 12.6 | 15.5 | 28.2 | 6.8 | 4.9 | 11.7 | 4.9 | — | 2.9 | 1.0 | 12.6 | — | 42.7 | 1.66 |
| 地域・計 | 59 | 22.0 | 22.0 | 10.2 | 18.6 | 20.3 | 8.5 | 5.1 | 11.9 | 6.8 | — | 3.4 | 1.7 | 35.6 | — | 33.9 | 1.67 |
| 地点不明 | 31 | 32.3 | 6.5 | 25.8 | 12.9 | 19.4 | — | 3.2 | — | 3.2 | — | — | — | 9.7 | — | 48.4 | 1.32 |
| 『海風の国』佐世保・小値賀観光圏：2025年度 外国語版 | 22 | 22.7 | 22.7 | 63.6 | 31.8 | 13.6 | 9.1 | 27.3 | — | — | — | — | — | 13.6 | 4.6 | 81.8 | 2.14 |

+10 : 『全観光圏：2025年度・合計』より10ポイント以上高い数値に網掛け
 +5 : 『全観光圏：2025年度・合計』より5ポイント以上10ポイント未満高い数値に網掛け
 -5 : 『全観光圏：2025年度・合計』より5ポイント以上10ポイント未満低い数値に網掛け
 -10 : 『全観光圏：2025年度・合計』より10ポイント以上低い数値に網掛け

※『全観光圏：2025年度・合計』の隣隔シート

4-2. 利用したSNS

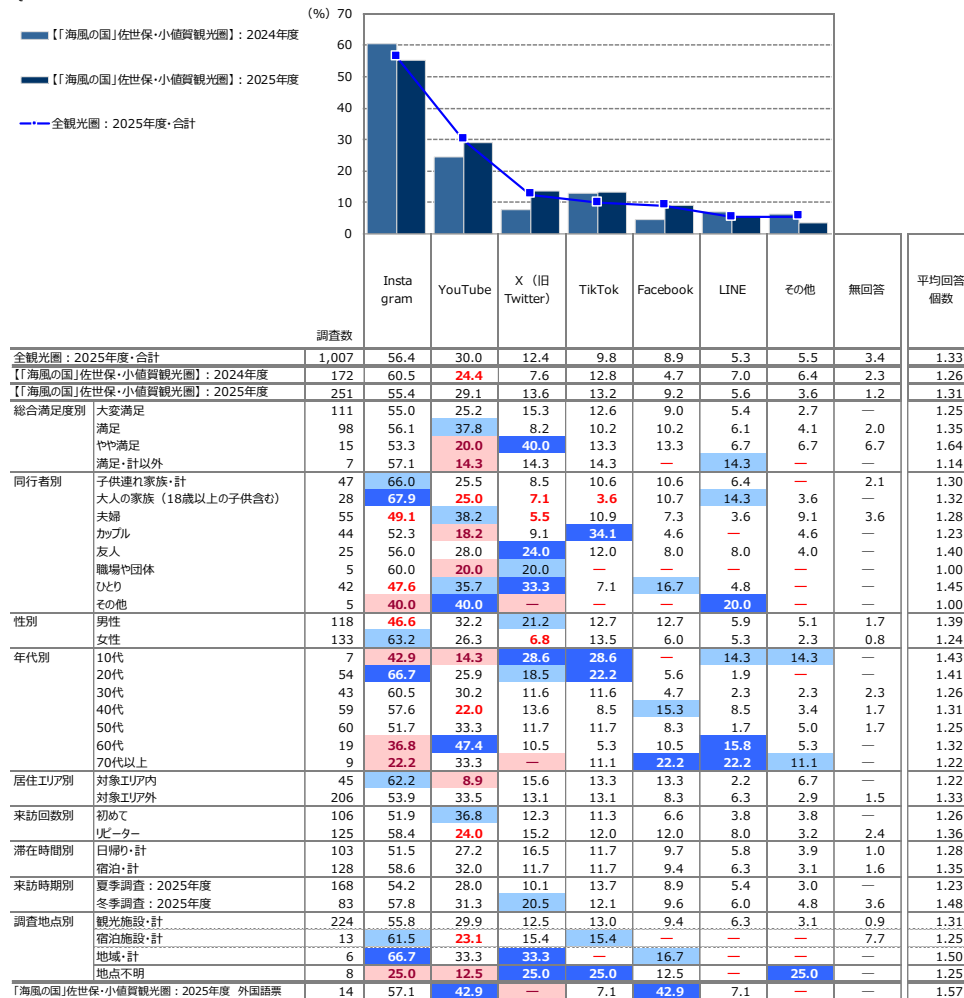
SNS利用者に、利用したSNS名を聴取した。

- トップは『Instagram』(55%)。
- 大きく離れ『YouTube』(29%)、『X』(14%)、『TikTok』(13%)。

- ▶ 男女別にみると、『X』は男性、『Instagram』は女性のスコアの高さが目立つ。
- ▶ 来訪回数別にみると、初めて層はリピーター層に比べ『YouTube』の割合が高い。

■ 利用したSNS (全体/複数回答)

Q5. 旅行先として本地域を選んだ際の情報源は何か？【SNS】(○は、いくつでも)



+10 : 『全観光圏：2025年度・合計』より10ポイント以上高い数値に網掛け
 +5 : 『全観光圏：2025年度・合計』より5ポイント以上10ポイント未満高い数値に網掛け
 -5 : 『全観光圏：2025年度・合計』より5ポイント未満低い数値に網掛け
 -10 : 『全観光圏：2025年度・合計』より10ポイント以上低い数値に網掛け
 ※『全観光圏：2025年度・合計』の降順ソート

5. 本地域への来訪回数

※全体に関するコメントは調査サマリーに記載

■本地域への来訪回数（全体/単一回答）

Q7. 本地域へは、今回が何回目のご来訪ですか？（〇は、1つだけ）

| | 初めて | リピーター計 | | | | | | 無回答 | リピーター計 |
|--------------------------------------|-------|--------|------|------|------|-------|-------|------|--------|
| | | 二回目 | 三回目 | 四回目 | 五回目 | 六～九回目 | 十回目以上 | | |
| ●凡例 | | | | | | | | | |
| 全観光圏：2025年度・合計 (n= 6,012) | 31.9% | 14.8 | 9.4 | 4.5 | 5.3 | 7.7 | 22.0 | 4.5 | 63.6 |
| 【「海風の国」佐世保・小値賀観光圏】：2022年度 (n= 1,229) | 37.4 | 14.6 | 10.7 | 4.8 | 6.0 | 5.3 | 18.6 | 2.5 | 60.1 |
| 【「海風の国」佐世保・小値賀観光圏】：2023年度 (n= 1,456) | 38.9 | 14.4 | 10.5 | 3.6 | 6.4 | 6.6 | 18.3 | 1.4 | 59.7 |
| 【「海風の国」佐世保・小値賀観光圏】：2024年度 (n= 896) | 34.7 | 15.2 | 9.5 | 3.0 | 7.3 | | 20.4 | 6.5 | 58.8 |
| 【「海風の国」佐世保・小値賀観光圏】：2025年度 (n= 1,192) | 34.9 | 14.3 | 9.7 | 3.0 | 4.8 | 5.9 | 20.6 | 6.8 | 58.3 |
| 総合満足度別 | | | | | | | | | |
| 満足 (n= 433) | 39.7 | 14.6 | 10.6 | 3.5 | 4.9 | 5.1 | 21.7 | — | 60.3 |
| 満足以外 (n= 516) | 37.6 | 17.8 | 9.1 | 2.9 | 5.2 | 6.0 | 21.3 | — | 62.4 |
| やや満足 (n= 123) | 33.3 | 11.4 | 14.6 | 2.4 | 4.9 | 10.6 | 22.8 | — | 66.7 |
| 満足・計以外 (n= 39) | 23.1 | 2.6 | 12.8 | 7.7 | 7.7 | 10.3 | 35.9 | — | 76.9 |
| 同行者別 | | | | | | | | | |
| 子供連れ家族・計 (n= 285) | 23.2 | 12.6 | 13.7 | 3.2 | 6.3 | 7.0 | 30.2 | 3.9 | 73.0 |
| 大人の家族（18歳以上の子供含む） (n= 195) | 39.0 | 13.3 | 10.3 | 2.6 | 5.1 | | 21.5 | 5.6 | 55.4 |
| 夫婦 (n= 278) | 36.3 | 14.8 | 8.3 | 4.0 | 5.0 | 7.9 | 18.4 | 5.4 | 58.3 |
| カップル (n= 135) | 34.1 | 15.6 | 11.1 | 1.5 | 5.9 | 3.7 | 14.8 | 13.3 | 52.6 |
| 友人 (n= 110) | 49.1 | | 12.7 | 6.4 | 3.6 | 1.8 | 12.7 | 10.0 | 40.9 |
| 職場や団体 (n= 33) | 30.3 | 27.3 | 9.1 | 6.1 | 6.1 | 12.1 | 9.1 | 60.6 | |
| ひとり (n= 142) | 41.6 | 15.5 | 6.3 | 4.9 | 6.3 | 17.6 | 6.3 | 52.1 | |
| その他 (n= 14) | 28.6 | 7.1 | 7.1 | 7.1 | 28.6 | | 21.4 | 50.0 | |
| 性別 | | | | | | | | | |
| 男性 (n= 553) | 37.1 | 15.2 | 9.4 | 3.3 | 5.1 | 4.9 | 19.2 | 6.0 | 57.0 |
| 女性 (n= 637) | 33.0 | 13.5 | 9.9 | 4.0 | 6.8 | 22.0 | 7.5 | 59.5 | |
| 年代別 | | | | | | | | | |
| 10代 (n= 45) | 37.8 | 6.7 | 11.1 | 4.4 | 4.4 | 22.2 | 13.3 | 48.9 | |
| 20代 (n= 181) | 45.9 | 19.3 | 6.1 | 3.3 | 2.8 | 13.3 | 6.1 | 48.1 | |
| 30代 (n= 184) | 28.8 | 13.6 | 13.0 | 3.3 | 4.4 | 25.5 | 7.1 | 64.1 | |
| 40代 (n= 269) | 29.0 | 10.8 | 11.9 | 3.4 | 6.3 | 7.8 | 26.0 | 4.8 | 66.2 |
| 50代 (n= 272) | 36.4 | 18.8 | 5.9 | 2.2 | 4.4 | 7.0 | 17.3 | 8.1 | 55.5 |
| 60代 (n= 164) | 34.8 | 11.0 | 12.8 | 4.3 | 2.4 | 6.1 | 20.1 | 8.5 | 56.7 |
| 70代以上 (n= 74) | 35.1 | 12.2 | 9.5 | 2.7 | 10.8 | 6.8 | 20.3 | 2.7 | 62.2 |
| 居住エリア別 | | | | | | | | | |
| 対象エリア内 (n= 279) | 11.8 | 8.2 | 8.6 | 2.9 | 3.2 | 5.4 | 48.8 | 11.1 | 77.1 |
| 対象エリア外 (n= 912) | 41.9 | 16.1 | 10.1 | 3.1 | 5.3 | 6.0 | 12.1 | 5.5 | 52.6 |
| 来訪回数別 | | | | | | | | | |
| 初めて (n= 416) | — | — | — | — | — | — | — | — | — |
| リピーター (n= 695) | 24.5 | 16.7 | 8.2 | 10.1 | 35.4 | — | — | — | 100.0 |
| 滞在時間別 | | | | | | | | | |
| 日帰り・計 (n= 488) | 33.0 | 11.5 | 10.5 | 4.9 | 6.4 | 31.6 | — | 67.0 | |
| 宿泊・計 (n= 622) | 40.8 | 18.3 | 10.5 | 4.0 | 5.3 | 6.3 | 14.8 | 59.2 | |
| 来訪時期別 | | | | | | | | | |
| 夏季調査：2025年度 (n= 766) | 36.6 | 14.0 | 10.7 | 4.8 | 6.9 | 17.4 | 6.7 | 56.8 | |
| 冬季調査：2025年度 (n= 426) | 31.9 | 14.8 | 8.0 | 3.1 | 4.7 | 4.0 | 26.5 | 7.0 | 61.0 |
| 調査地点別 | | | | | | | | | |
| 観光施設・計 (n= 999) | 34.7 | 14.1 | 9.9 | 3.0 | 4.8 | 5.1 | 20.7 | 7.6 | 57.7 |
| 宿泊施設・計 (n= 103) | 29.1 | 12.6 | 10.7 | 4.9 | 4.9 | 10.7 | 26.2 | 1.0 | 69.9 |
| 地域・計 (n= 59) | 54.2 | 20.3 | 1.7 | 5.1 | 1.7 | 8.5 | 8.5 | 45.8 | |
| 地点不明 (n= 31) | 22.6 | 12.9 | 16.1 | 3.2 | 9.7 | 22.6 | 12.9 | 64.5 | |
| 「海風の国」佐世保・小値賀観光圏：2025年度 外国語票 (n= 22) | 54.6 | 9.1 | 13.6 | 9.1 | — | 13.6 | — | 31.8 | |

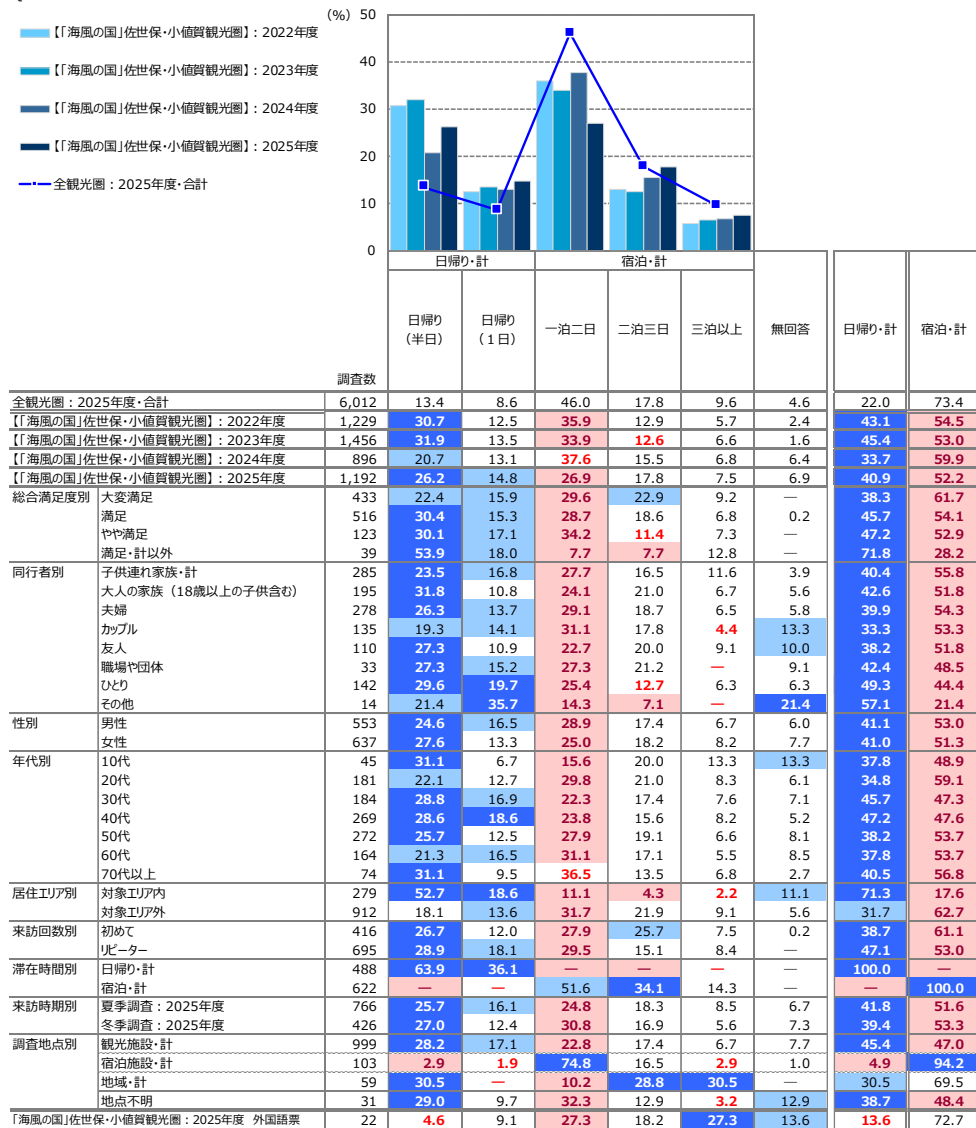
『全観光圏：2025年度・合計』より10ポイント以上高い数値に網掛け：+10
『全観光圏：2025年度・合計』より5ポイント以上10ポイント未満高い数値に網掛け：+5
『全観光圏：2025年度・合計』より5ポイント以上10ポイント未満低い数値に網掛け：-5
『全観光圏：2025年度・合計』より10ポイント以下低い数値に網掛け：-10

6. 本地域での滞在時間

※全体に関するコメントは調査サマリーに記載

■本地域での滞在時間（全体/単一回答）

Q8. 本地域での滞在時間を教えて下さい。（〇は、1つだけ）※旅行全体ではなく、本調査票を受け取った地域での滞在についてお教え下さい。



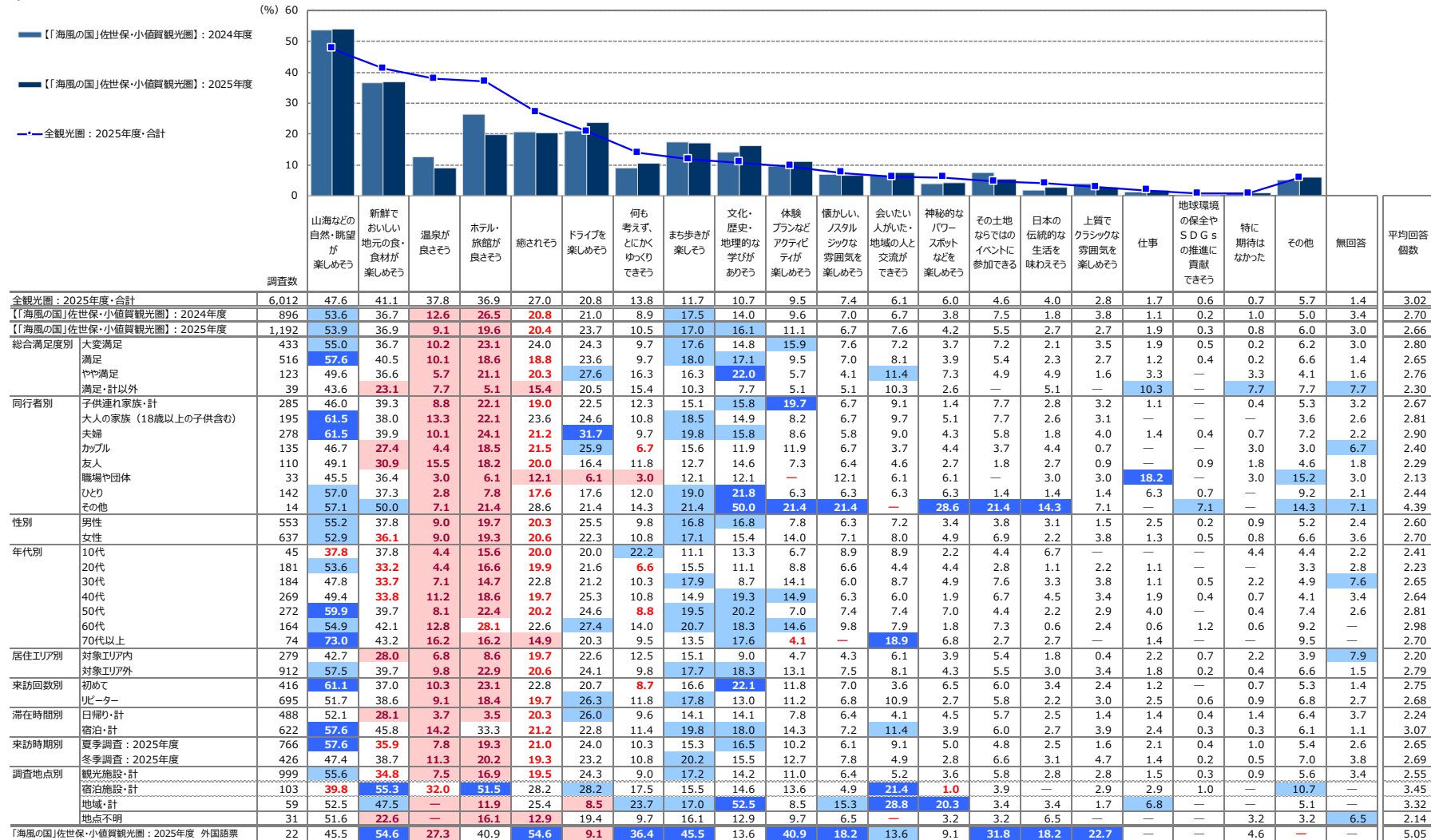
+10 : 『全観光圏：2025年度・合計』より10ポイント以上高い数値に網掛け
 +5 : 『全観光圏：2025年度・合計』より5ポイント以上10ポイント未満高い数値に網掛け
 -5 : 『全観光圏：2025年度・合計』より5ポイント以上10ポイント未満低い数値に網掛け
 -10 : 『全観光圏：2025年度・合計』より10ポイント以上低い数値に網掛け

7. 旅行先への期待

※全体に関するコメントは調査サマリーに記載

■旅行先への期待 (全体/複数回答)

Q6. 旅行先として本地域に期待していたのはどのようなことですか。すべてお選びください。(〇は、いくつでも)



※全観光圏：2025年度・合計より10ポイント以上高い数値に網掛け
 ※全観光圏：2025年度・合計より5ポイント以上10ポイント未満高い数値に網掛け
 ※全観光圏：2025年度・合計より5ポイント以上10ポイント未満低い数値に網掛け
 ※全観光圏：2025年度・合計より10ポイント以上低い数値に網掛け

付録) 2. 図表データ集：調査結果詳細②

来訪者の評価

1. 本地域の来訪者満足度 ※全体に関するコメントは調査サマリーに記載

■本地域の総合満足度（全体/単一回答）

Q9. 本地域での、今回の滞在の総合満足度はどのくらいですか？（〇は、1つだけ）

| | ●凡例 | 満足・計 | | | | 不満足・計 | | | 無回答 | 満足・計 | 不満・計 | 加重 平均値 |
|------------------------------|------------|-------------|-----------|-------------|--------------------|-------------|-----------|-------------|------|------|------|-----------|
| | | 大変満足 (7) | 満足 (6) | やや満足 (5) | どちらでも ない (4) | やや不満 (3) | 不満 (2) | 大変不満 (1) | | | | |
| 全観光圏：2025年度・合計 | (n= 6,012) | 38.4% | | | 41.8 | | 11.0 | 0.5 | 0.1 | 91.2 | 0.7 | 6.21 |
| 【「海風の国」佐世保・小値賀観光圏】：2022年度 | (n= 1,229) | 34.2 | | | 45.2 | | 12.9 | 4.2 | 0.7 | 92.2 | 1.7 | 6.06 |
| 【「海風の国」佐世保・小値賀観光圏】：2023年度 | (n= 1,456) | 22.8 | | | 58.8 | | 13.1 | 3.0 | 0.1 | 94.7 | 1.2 | 6.00 |
| 【「海風の国」佐世保・小値賀観光圏】：2024年度 | (n= 896) | 33.3 | | | 45.7 | | 12.2 | 2.3 | 0.6 | 91.1 | 0.2 | 6.17 |
| 【「海風の国」佐世保・小値賀観光圏】：2025年度 | (n= 1,192) | 36.3 | | | 43.3 | | 10.3 | 2.4 | 0.1 | 91.1 | 0.2 | 6.17 |
| 同行者別 | | | | | | | | | | | | |
| 子供連れ家族・計 | (n= 285) | 37.2 | | | 46.7 | | 8.8 | 2.5 | 0.1 | 92.6 | 1.1 | 6.19 |
| 大人の家族（18歳以上の子供含む） | (n= 195) | 45.6 | | | 36.9 | | 11.3 | 0.5 | 0.5 | 93.9 | 0.5 | 6.34 |
| 夫婦 | (n= 278) | 28.4 | | | 52.5 | | 8.3 | 1.4 | 0.5 | 89.2 | 1.8 | 6.08 |
| カップル | (n= 135) | 43.7 | | | 33.3 | | 8.9 | 0.7 | 0.4 | 85.9 | 0.7 | 6.36 |
| 友人 | (n= 110) | 32.7 | | | 42.7 | | 10.0 | 4.6 | 10.0 | 85.5 | — | 6.15 |
| 職場や団体 | (n= 33) | 33.3 | | | 48.5 | | 9.1 | — | 9.1 | 90.9 | — | 6.27 |
| ひとり | (n= 142) | 32.4 | | | 38.0 | | 18.3 | 0.7 | 6.3 | 88.7 | 0.7 | 6.04 |
| その他 | (n= 14) | 50.0 | | | 21.4 | | 7.1 | — | 21.4 | 78.6 | — | 6.55 |
| 性別 | | | | | | | | | | | | |
| 男性 | (n= 553) | 34.0 | | | 43.2 | | 12.7 | 0.5 | 0.5 | 89.9 | 1.1 | 6.12 |
| 女性 | (n= 637) | 38.5 | | | 43.5 | | 8.0 | 0.3 | 0.3 | 90.0 | 0.8 | 6.26 |
| 年代別 | | | | | | | | | | | | |
| 10代 | (n= 45) | 51.1 | | | 20.0 | | 13.3 | 2.2 | 13.3 | 84.4 | — | 6.39 |
| 20代 | (n= 181) | 47.0 | | | 34.3 | | 10.5 | 0.6 | 6.1 | 91.7 | 0.6 | 6.34 |
| 30代 | (n= 184) | 42.4 | | | 41.3 | | 7.6 | 0.5 | 1.1 | 91.3 | 1.1 | 6.30 |
| 40代 | (n= 269) | 37.2 | | | 41.6 | | 11.9 | 3.4 | 1.1 | 90.7 | 1.1 | 6.14 |
| 50代 | (n= 272) | 32.4 | | | 47.8 | | 8.8 | 2.9 | 8.1 | 89.0 | — | 6.19 |
| 60代 | (n= 164) | 26.8 | | | 52.4 | | 9.2 | 0.6 | 8.5 | 88.4 | 0.6 | 6.12 |
| 70代以上 | (n= 74) | 17.6 | | | 55.4 | | 16.2 | 2.7 | 4.1 | 89.2 | 5.4 | 5.78 |
| 居住エリア別 | | | | | | | | | | | | |
| 対象エリア内 | (n= 279) | 30.8 | | | 40.1 | | 11.1 | 0.7 | 0.7 | 82.1 | 1.4 | 6.04 |
| 対象エリア外 | (n= 912) | 38.1 | | | 44.3 | | 5.4 | 1.4 | 11.1 | 92.3 | 0.8 | 6.23 |
| 来訪回数別 | | | | | | | | | | | | |
| 初めて | (n= 416) | 41.4 | | | 46.6 | | 9.9 | 0.5 | 5.5 | 97.8 | 1.2 | 6.25 |
| リピーター | (n= 695) | 37.6 | | | 46.3 | | 11.8 | 0.4 | 0.4 | 95.7 | 0.9 | 6.15 |
| 滞在時間別 | | | | | | | | | | | | |
| 日帰り・計 | (n= 488) | 34.0 | | | 48.4 | | 11.9 | 0.8 | 0.8 | 94.3 | 1.6 | 6.07 |
| 宿泊・計 | (n= 622) | 42.9 | | | 44.9 | | 10.5 | 0.2 | 0.2 | 98.2 | 0.5 | 6.28 |
| 来訪時期別 | | | | | | | | | | | | |
| 夏季調査：2025年度 | (n= 766) | 36.2 | | | 43.2 | | 10.4 | 0.5 | 0.3 | 89.8 | 0.8 | 6.19 |
| 冬季調査：2025年度 | (n= 426) | 36.6 | | | 43.4 | | 10.1 | 0.2 | 0.7 | 90.1 | 1.2 | 6.19 |
| 調査地点別 | | | | | | | | | | | | |
| 観光施設・計 | (n= 999) | 36.6 | | | 42.4 | | 9.8 | 0.5 | 0.4 | 88.9 | 1.0 | 6.19 |
| 宿泊施設・計 | (n= 103) | 39.8 | | | 45.6 | | 11.7 | 1.9 | 1.0 | 97.1 | — | 6.25 |
| 地域・計 | (n= 59) | 27.1 | | | 50.9 | | 20.3 | 1.7 | — | 98.3 | — | 6.03 |
| 地点不明 | (n= 31) | 32.3 | | | 48.4 | | 3.2 | 3.2 | 12.9 | 83.9 | 3.2 | 6.15 |
| 「海風の国」佐世保・小値賀観光圏：2025年度 外国語票 | (n= 22) | 36.4 | | | 50.0 | | — | — | 13.6 | 86.4 | — | 6.42 |

『全観光圏：2025年度・合計』より10ポイント以上高い数値に網掛け：+10
『全観光圏：2025年度・合計』より5ポイント以上10ポイント未満高い数値に網掛け：+5
『全観光圏：2025年度・合計』より5ポイント未満低い数値に網掛け：-5
『全観光圏：2025年度・合計』より10ポイント以上低い数値に網掛け：-10

2. 本地域の紹介意向 ※全体に関するコメントは調査サマリーに記載

■本地域の紹介意向（全体/単一回答）

Q10. 親しい友人に本地域を紹介したいですか？（〇は、1つだけ）

| | ●凡例 | そう思う・計 | | | どちらでもない | そう思わない・計 | | | 無回答 | そう思う・計 | そう思わない・計 | 加重平均値 | |
|-------------------------------|------------|---------------|-------------|-------------|---------|----------------|-------------|---------------|------|--------|----------|-------|------|
| | | 大変そう思う (7) | そう思う (6) | やや思う (5) | | あまり思わない (3) | 思わない (2) | 全く思わない (1) | | | | | |
| 全観光圏：2025年度・合計 | (n= 6,012) | 36.7% | | | 41.7 | | | 11.5 | 0.5 | 0.1 | 89.9 | 0.8 | 6.16 |
| 【「海風の国」佐世保-小値賀観光圏】：2022年度 | (n= 1,229) | 32.8 | | | 43.7 | | | 14.0 | 6.3 | 1.3 | 90.5 | 1.6 | 6.01 |
| 【「海風の国」佐世保-小値賀観光圏】：2023年度 | (n= 1,456) | 22.1 | | | 56.6 | | | 13.1 | 5.9 | 1.4 | 91.8 | 1.7 | 5.92 |
| 【「海風の国」佐世保-小値賀観光圏】：2024年度 | (n= 896) | 33.9 | | | 42.2 | | | 12.5 | 4.1 | 0.2 | 88.6 | 0.9 | 6.11 |
| 【「海風の国」佐世保-小値賀観光圏】：2025年度 | (n= 1,192) | 35.3 | | | 42.0 | | | 11.4 | 3.6 | 0.8 | 88.7 | 0.9 | 6.15 |
| 総合満足度別 | | | | | | | | | | | | | |
| 大変満足 | (n= 433) | | | | 77.6 | | | 19.4 | 1.6 | 0.5 | 98.6 | 0.7 | 6.72 |
| 満足 | (n= 516) | 14.2 | | | 72.1 | | | 11.4 | 1.7 | 0.6 | 97.7 | 0.6 | 5.98 |
| やや満足 | (n= 123) | 5.7 | 27.6 | | | | | 52.9 | 13.0 | 0.8 | 86.2 | 0.8 | 5.24 |
| 満足・計以外 | (n= 39) | 12.8 | | 25.6 | 12.8 | | | 38.5 | 7.7 | 2.6 | 51.3 | 10.3 | 4.87 |
| 同行者別 | | | | | | | | | | | | | |
| 子供連れ家族・計 | (n= 285) | | 37.2 | | | 42.8 | | 13.0 | 0.7 | 0.9 | 93.0 | 0.7 | 6.18 |
| 大人の家族（18歳以上の子供含む） | (n= 195) | | 40.5 | | | 39.0 | | 12.3 | 2.1 | 5.6 | 91.8 | 0.5 | 6.24 |
| 夫婦 | (n= 278) | | 27.3 | | | 51.8 | | 10.4 | 4.3 | 0.7 | 89.6 | 0.7 | 6.07 |
| カップル | (n= 135) | | 43.7 | | | 31.1 | | 10.4 | 0.7 | 13.3 | 85.2 | 0.7 | 6.33 |
| 友人 | (n= 110) | | 31.8 | | | 40.0 | | 8.2 | 8.2 | 1.8 | 80.0 | 1.8 | 6.02 |
| 職場や団体 | (n= 33) | | 39.4 | | | 33.3 | | 15.2 | 3.0 | 9.1 | 87.9 | 3.0 | 6.17 |
| ひとり | (n= 142) | | 33.1 | | | 39.4 | | 12.7 | 7.0 | 0.7 | 85.2 | 1.4 | 6.01 |
| その他 | (n= 14) | | 42.9 | | | 35.7 | | | | 21.4 | 78.6 | — | 6.55 |
| 性別 | | | | | | | | | | | | | |
| 男性 | (n= 553) | | 34.2 | | | 41.6 | | 12.8 | 4.3 | 0.4 | 88.6 | 1.1 | 6.09 |
| 女性 | (n= 637) | | 36.3 | | | 42.4 | | 10.1 | 3.0 | 7.5 | 88.7 | 0.8 | 6.19 |
| 年代別 | | | | | | | | | | | | | |
| 10代 | (n= 45) | | 28.9 | | | 26.7 | | 17.8 | 8.9 | 4.4 | 73.3 | 4.4 | 5.77 |
| 20代 | (n= 181) | | 46.4 | | | 32.6 | | 12.2 | 0.6 | 6.1 | 91.2 | 0.6 | 6.30 |
| 30代 | (n= 184) | | 42.9 | | | 39.1 | | 7.1 | 2.7 | 0.5 | 89.1 | 1.1 | 6.28 |
| 40代 | (n= 269) | | 39.0 | | | 40.2 | | 11.9 | 0.4 | 7.1 | 91.1 | 0.4 | 6.20 |
| 50代 | (n= 272) | | 30.5 | | | 47.1 | | 9.6 | 3.7 | 4.8 | 87.1 | 1.1 | 6.10 |
| 60代 | (n= 164) | | 25.0 | | | 50.6 | | 12.2 | 3.7 | 8.1 | 87.8 | — | 6.06 |
| 70代以上 | (n= 74) | | 18.9 | | | 51.4 | | 18.9 | 5.4 | 2.7 | 89.2 | 2.7 | 5.81 |
| 居住エリア別 | | | | | | | | | | | | | |
| 対象エリア内 | (n= 279) | | 32.6 | | | 37.3 | | 11.1 | 6.1 | 1.8 | 81.0 | 1.8 | 6.04 |
| 対象エリア外 | (n= 912) | | 36.2 | | | 43.4 | | 11.4 | 2.9 | 0.2 | 91.0 | 0.7 | 6.18 |
| 来訪回数別 | | | | | | | | | | | | | |
| 初めて | (n= 416) | | 35.3 | | | 48.3 | | 10.8 | 3.9 | 1.4 | 94.5 | 1.7 | 6.11 |
| リピーター | (n= 695) | | 39.4 | | | 43.0 | | 13.1 | 5.9 | 0.1 | 95.5 | 0.6 | 6.17 |
| 滞在時間別 | | | | | | | | | | | | | |
| 日帰り・計 | (n= 488) | | 33.4 | | | 44.7 | | 14.3 | 5.9 | 1.4 | 92.4 | 1.6 | 6.02 |
| 宿泊・計 | (n= 622) | | 41.5 | | | 45.2 | | 10.6 | 2.3 | 0.2 | 97.3 | 0.5 | 6.25 |
| 来訪時期別 | | | | | | | | | | | | | |
| 夏季調査：2025年度 | (n= 766) | | 36.0 | | | 41.4 | | 11.4 | 0.5 | 6.7 | 88.8 | 0.5 | 6.16 |
| 冬季調査：2025年度 | (n= 426) | | 34.0 | | | 43.0 | | 11.5 | 4.1 | 0.5 | 88.5 | 1.6 | 6.12 |
| 調査地点別 | | | | | | | | | | | | | |
| 観光施設・計 | (n= 999) | | 35.1 | | | 42.0 | | 10.8 | 3.7 | 7.6 | 88.0 | 0.7 | 6.16 |
| 宿泊施設・計 | (n= 103) | | 43.7 | | | 42.7 | | 10.7 | 1.0 | 1.0 | 97.1 | 1.0 | 6.28 |
| 地域・計 | (n= 59) | | 30.5 | | | 42.4 | | 20.3 | 5.1 | 1.2 | 93.2 | 1.7 | 5.95 |
| 地点不明 | (n= 31) | | 22.6 | | | 35.5 | | 6.5 | 3.2 | 3.2 | 74.2 | 6.5 | 5.63 |
| 【「海風の国」佐世保-小値賀観光圏：2025年度 外国語圏 | (n= 22) | | | | 63.6 | | | 22.7 | — | 13.6 | 86.4 | — | 6.74 |

『全観光圏：2025年度・合計』より10ポイント以上高い数値に網掛け：**+10**
『全観光圏：2025年度・合計』より5ポイント以上10ポイント未満高い数値に網掛け：**+5**
『全観光圏：2025年度・合計』より5ポイント以上10ポイント未満低い数値に網掛け：**-5**
『全観光圏：2025年度・合計』より10ポイント以上低い数値に網掛け：**-10**

3. 本地域への1年以内再来訪意向 ※全体に関するコメントは調査サマリーに記載

■本地域への1年以内再来訪意向（全体/単一回答）

Q11. 1年以内に、本地域への来訪を検討しますか？（〇は、1つだけ）

| | ●凡例 | そう思う・計 | | | どちらでもない | そう思わない・計 | | | 無回答 | そう思う・計 | そう思わない・計 | 加重平均値 | |
|--------------------------------------|-----|---------------|-------------|-------------|---------|----------------|-------------|---------------|------|--------|----------|-------|------|
| | | 大変そう思う (7) | そう思う (6) | やや思う (5) | | あまり思わない (3) | 思わない (2) | 全く思わない (1) | | | | | |
| 全観光圏：2025年度・合計 (n= 6,012) | | 26.8% | | 26.7 | | 17.3 | | 15.0 | 5.1 | 0.7 | 70.8 | 8.6 | 5.47 |
| 【「海風の国」佐世保・小値賀観光圏】：2022年度 (n= 1,229) | | 20.5 | | 24.3 | | 15.3 | | 27.9 | 4.7 | 1.1 | 60.1 | 9.6 | 5.12 |
| 【「海風の国」佐世保・小値賀観光圏】：2023年度 (n= 1,456) | | 14.8 | | 31.3 | | 17.3 | | 17.7 | 13.1 | 4.1 | 63.4 | 17.8 | 5.02 |
| 【「海風の国」佐世保・小値賀観光圏】：2024年度 (n= 896) | | 22.1 | | 24.6 | | 19.1 | | 19.0 | 5.6 | 2.7 | 65.7 | 8.9 | 5.30 |
| 【「海風の国」佐世保・小値賀観光圏】：2025年度 (n= 1,192) | | 24.2 | | 24.7 | | 16.2 | | 16.1 | 7.3 | 3.5 | 65.1 | 11.9 | 5.30 |
| 総合満足度別 大変満足 (n= 433) | | | 44.3 | | 21.0 | | 15.0 | | 12.2 | 4.4 | 80.4 | 7.2 | 5.80 |
| 満足 (n= 516) | | 14.5 | | 32.8 | | 15.1 | | 21.3 | 9.7 | 5.4 | 62.4 | 16.3 | 5.00 |
| やや満足 (n= 123) | | 13.0 | | 22.0 | | 35.8 | | 14.6 | 9.8 | 3.3 | 70.7 | 14.6 | 4.98 |
| 満足・計以外 (n= 39) | | 15.4 | | 18.0 | | 15.4 | | 28.2 | 15.4 | 2.6 | 48.7 | 23.1 | 4.62 |
| 同行者別 子供連れ家族・計 (n= 285) | | 28.1 | | | 25.6 | | 16.1 | | 14.4 | 9.1 | 69.8 | 11.6 | 5.44 |
| 大人の家族（18歳以上の子供含む） (n= 195) | | 25.6 | | | 28.7 | | 17.4 | | 14.4 | 5.6 | 71.8 | 8.2 | 5.50 |
| 夫婦 (n= 278) | | 17.3 | | 20.9 | | 19.4 | | 21.6 | 7.2 | 6.1 | 57.6 | 15.5 | 4.92 |
| カップル (n= 135) | | 27.4 | | 24.4 | | 17.0 | | 8.9 | 6.7 | 0.7 | 68.9 | 8.9 | 5.57 |
| 友人 (n= 110) | | 20.9 | | 24.6 | | 10.9 | | 20.0 | 8.2 | 4.6 | 56.4 | 13.6 | 5.14 |
| 職場や団体 (n= 33) | | 27.3 | | 24.2 | | 9.1 | | 18.2 | 9.1 | 3.0 | 60.6 | 12.1 | 5.37 |
| ひとり (n= 142) | | 26.8 | | 24.7 | | 13.4 | | 15.5 | 6.3 | 3.5 | 64.8 | 13.4 | 5.27 |
| その他 (n= 14) | | 28.6 | | 28.6 | | 14.3 | | 7.1 | — | 21.4 | 71.4 | — | 6.00 |
| 性別 男性 (n= 553) | | 23.5 | | 25.7 | | 16.3 | | 17.2 | 6.2 | 2.2 | 65.5 | 11.4 | 5.27 |
| 女性 (n= 637) | | 25.0 | | 23.9 | | 15.9 | | 15.2 | 8.3 | 0.2 | 64.7 | 12.4 | 5.32 |
| 年代別 10代 (n= 45) | | 28.9 | | 11.1 | 17.8 | | 15.6 | | 8.9 | 2.2 | 57.8 | 11.1 | 5.32 |
| 20代 (n= 181) | | 23.8 | | 23.2 | 20.4 | | 15.5 | | 7.7 | 0.6 | 67.4 | 11.1 | 5.31 |
| 30代 (n= 184) | | 33.2 | | 21.7 | 15.8 | | 10.9 | | 8.2 | 1.6 | 70.7 | 11.4 | 5.53 |
| 40代 (n= 269) | | 28.6 | | 25.3 | 16.0 | | 13.0 | | 6.3 | 5.6 | 69.9 | 12.3 | 5.41 |
| 50代 (n= 272) | | 20.2 | | 25.7 | 14.0 | | 16.9 | | 9.2 | 4.0 | 59.9 | 15.1 | 5.12 |
| 60代 (n= 164) | | 18.9 | | 25.0 | 15.2 | | 25.0 | | 3.1 | 1.2 | 59.2 | 7.3 | 5.19 |
| 70代以上 (n= 74) | | 10.8 | | 36.5 | 16.2 | | 20.3 | | 9.5 | 4.1 | 63.5 | 13.5 | 5.07 |
| 居住エリア別 対象エリア内 (n= 279) | | | 39.4 | | 25.1 | | 11.5 | | 8.2 | 3.6 | 76.0 | 4.7 | 5.96 |
| 対象エリア外 (n= 912) | | 19.6 | | 24.6 | 17.5 | | 18.5 | | 8.4 | 4.3 | 61.7 | 14.1 | 5.11 |
| 来訪回数別 初めて (n= 416) | | 13.2 | | 23.1 | 18.3 | | 26.0 | | 11.3 | 5.8 | 54.6 | 19.5 | 4.74 |
| リピーター (n= 695) | | | 33.7 | | 28.5 | | 16.8 | | 12.1 | 5.8 | 79.0 | 8.8 | 5.63 |
| 滞在時間別 日帰り・計 (n= 488) | | 29.1 | | | 28.1 | | 16.4 | | 15.2 | 7.4 | 73.6 | 11.3 | 5.44 |
| 宿泊・計 (n= 622) | | 23.6 | | 25.2 | 18.0 | | 19.0 | | 8.2 | 1.6 | 66.9 | 14.0 | 5.18 |
| 来訪時期別 夏季調査：2025年度 (n= 766) | | 23.4 | | 24.4 | 15.0 | | 17.9 | | 8.2 | 1.2 | 62.8 | 12.5 | 5.24 |
| 冬季調査：2025年度 (n= 426) | | 25.8 | | 25.1 | 18.3 | | 12.9 | | 5.6 | 4.2 | 69.3 | 10.8 | 5.39 |
| 調査地点別 観光施設・計 (n= 999) | | 23.4 | | 24.5 | 15.8 | | 15.8 | | 7.6 | 4.0 | 63.8 | 12.7 | 5.26 |
| 宿泊施設・計 (n= 103) | | | 34.0 | | 30.1 | | 16.5 | | 12.6 | 4.9 | 80.6 | 5.8 | 5.73 |
| 地域・計 (n= 59) | | 18.6 | | 20.3 | 25.4 | | 25.4 | | 6.8 | 3.4 | 64.4 | 10.2 | 5.09 |
| 地点不明 (n= 31) | | 29.0 | | 19.4 | 9.7 | | 19.4 | | 6.5 | 3.2 | 58.1 | 9.7 | 5.37 |
| 「海風の国」佐世保・小値賀観光圏：2025年度 外国語系 (n= 22) | | 27.3 | | 22.7 | 9.1 | | 9.1 | | 9.1 | 9.1 | 59.1 | 18.2 | 5.26 |

『全観光圏：2025年度・合計』より10ポイント以上高い数値に網掛け：**+10**
『全観光圏：2025年度・合計』より5ポイント以上10ポイント未満高い数値に網掛け：**+5**
『全観光圏：2025年度・合計』より5ポイント以上10ポイント未満低い数値に網掛け：**-5**
『全観光圏：2025年度・合計』より10ポイント以上低い数値に網掛け：**-10**

4. 認知されたサービス品質・価値

※全体に関するコメントは調査サマリーに記載

■ 本地域での景観や食事、体験、宿泊、移動、情報収集などについて：①～⑫マトリクス（全体／各単一回答）

Q12-①～⑫. 本地域での景観や食事、体験、宿泊などについては、どのように感じられましたか？（○は、それぞれ1つ）：①～⑫マトリクス

【「海風の国」佐世保・小値賀観光圏】：2025年度

| | | そう思う・計 | | | どちらでもない | そう思わない・計 | | | 未体験 | 無回答 | |
|-------------|----------------------------------|-------------------|-------------|-------------|---------|--------------------|-------------|-------------------|-----|------|------|
| | | 大変 そう思う (7) | そう思う (6) | やや思う (5) | | あまり 思わない (3) | 思わない (2) | 全く 思わない (1) | | | |
| | ●凡例 | | | | | | | | | | |
| 景観や雰囲気 | ①自然景観や雰囲気が感じられた (n= 1,192) | 47.0% | | | | 32.7 | | 8.9 | 0.6 | 0.1 | 7.1 |
| | ②街並みの景観や雰囲気が感じられた (n= 1,192) | 35.2 | | | | 34.5 | 13.9 | 2.6 | 0.1 | 0.9 | 8.1 |
| 宿泊施設 | ③宿泊施設のコストパフォーマンスがよい (n= 1,192) | 17.9 | 21.3 | 12.4 | 7.5 | 1.8 | — | 28.7 | | | 10.1 |
| | ④宿泊施設で従業員の対応がよかった (n= 1,192) | 22.2 | 21.4 | 8.5 | 5.5 | 0.5 | — | 31.2 | | | 10.7 |
| 食事・飲食店 | ⑤食事の味やボリュームがよかった (n= 1,192) | 27.3 | | 29.7 | 13.9 | 6.8 | 1.9 | 0.1 | 0.5 | 10.8 | 9.1 |
| | ⑥飲食店従業員の対応がよかった (n= 1,192) | 23.8 | | 31.7 | 15.2 | 7.7 | 1.3 | 0.1 | 0.4 | 10.9 | 8.9 |
| 物販・土産施設 | ⑦この地域ならではの土産品が手に入った (n= 1,192) | 21.2 | | 26.0 | 14.5 | 7.6 | 1.7 | 0.1 | 0.5 | 19.0 | 9.4 |
| | ⑧土産店従業員の対応がよかった (n= 1,192) | 19.0 | | 27.7 | 13.2 | 8.9 | 0.8 | 0.2 | 0.3 | 20.4 | 9.7 |
| 体験プログラム・ツアー | ⑨体験プログラムやツアーの内容がよかった (n= 1,192) | 12.3 | 12.3 | 3.4 | 0.6 | 0.1 | | | | | 54.4 |
| | ⑩体験プログラムやツアーのガイドがよかった (n= 1,192) | 10.2 | 11.7 | 3.6 | 0.6 | — | | | | | 56.5 |
| 地域内の移動や情報収集 | ⑪地域内の移動が快適だと感じた (n= 1,192) | 12.1 | 23.0 | | 18.4 | 16.5 | 8.6 | 1.6 | 2.3 | 7.8 | 9.8 |
| | ⑫地域に行ってから容易に情報収集ができた (n= 1,192) | 13.4 | 26.2 | | 19.0 | 14.9 | 5.5 | 0.3 | 1.0 | 10.1 | 9.7 |

| そう思う・計 | そう思わない・計 | 加重平均値 |
|--------|----------|-------|
| 88.6 | 0.8 | 6.33 |
| 83.6 | 2.1 | 6.05 |
| 51.6 | 2.2 | 5.73 |
| 52.0 | 0.5 | 6.02 |
| 70.9 | 2.4 | 5.90 |
| 70.7 | 1.8 | 5.84 |
| 61.7 | 2.3 | 5.78 |
| 59.9 | 1.2 | 5.77 |
| 28.0 | 0.9 | 5.86 |
| 25.6 | 0.6 | 5.82 |
| 53.4 | 12.4 | 5.00 |
| 58.6 | 6.9 | 5.28 |

■ 本地域での景観や食事、体験、宿泊、移動、情報収集などについて（全体/単一回答）

Q12. 本地域での景観や食事、体験、宿泊などについては、どのように感じられましたか？（〇は、それぞれ1つ）

| | 調査数 | ① 自然景観や雰囲気が感じられた (%) | | | | | | | | | | | ② 街並み景観や雰囲気が感じられた (%) | | | | | | | | | | | | | | |
|--------------------------------|-------|----------------------|-------------|-------------|-------------|-------------|------|------------|-----|-------------|-------------|-------------|-----------------------|-----------|-------------|-------------|-------------|-------------|-------------|------|------|---------|-------------|-------------|-------------|----------|-----------|
| | | そう思う・計 | | | | そう思わない・計 | | | | 未体験 | 無回答 | そう思う・計 | そう思わない・計 | 加重 平均値 | そう思う・計 | | | | そう思わない・計 | | | | 未体験 | 無回答 | そう思う・計 | そう思わない・計 | 加重 平均値 |
| | | 大変 そう思う | そう思う | やや思う | どちらでもない | あまり 思わない | 思わない | 全く 思わない | 未体験 | | | | | | 無回答 | そう思う・計 | そう思わない・計 | 加重 平均値 | 大変 そう思う | そう思う | やや思う | どちらでもない | | | | | |
| 全観光圏：2025年度・合計 | 6,012 | 48.8 | 30.9 | 9.5 | 2.7 | 0.5 | 0.1 | 0.1 | 0.8 | 6.6 | 89.2 | 0.7 | 6.34 | 6,012 | 31.4 | 30.6 | 17.5 | 8.8 | 2.0 | 0.5 | 0.2 | 1.5 | 7.4 | 79.5 | 2.8 | 5.86 | |
| 〔「海風の国」佐世保・小値賀観光圏〕：2022年度 | 1,229 | 41.1 | 34.5 | 13.4 | 4.8 | 0.5 | 0.8 | 0.2 | 0.5 | 4.2 | 89.0 | 1.5 | 6.13 | 1,229 | 36.8 | 33.2 | 15.9 | 6.8 | 1.1 | 0.8 | 0.3 | 0.6 | 4.6 | 85.8 | 2.2 | 5.99 | |
| 〔「海風の国」佐世保・小値賀観光圏〕：2023年度 | 1,456 | 32.1 | 46.1 | 13.9 | 4.3 | 0.8 | 0.1 | — | 0.6 | 2.3 | 92.0 | 0.8 | 6.07 | 1,456 | 24.9 | 46.6 | 15.5 | 6.8 | 0.9 | 0.3 | 0.1 | 0.9 | 4.0 | 87.0 | 1.3 | 5.91 | |
| 〔「海風の国」佐世保・小値賀観光圏〕：2024年度 | 896 | 44.5 | 33.2 | 10.0 | 2.9 | 0.8 | 0.1 | — | 1.2 | 7.3 | 87.7 | 0.9 | 6.28 | 896 | 34.5 | 32.7 | 16.5 | 6.3 | 0.7 | 0.2 | 0.2 | 1.3 | 7.6 | 83.7 | 1.1 | 6.02 | |
| 〔「海風の国」佐世保・小値賀観光圏〕：2025年度 | 1,192 | 47.0 | 32.7 | 8.9 | 2.6 | 0.6 | 0.1 | 0.1 | 0.9 | 7.1 | 88.6 | 0.8 | 6.33 | 1,192 | 35.2 | 34.5 | 13.9 | 5.3 | 2.0 | 0.1 | — | 0.9 | 8.1 | 83.6 | 2.1 | 6.05 | |
| 総合満足度別 | | | | | | | | | | | | | | | | | | | | | | | | | | | |
| 大変満足 | 433 | 79.7 | 15.2 | 3.0 | 1.2 | — | — | — | 0.5 | 0.5 | 97.9 | — | 6.75 | 433 | 66.3 | 21.5 | 6.5 | 2.8 | 0.5 | 0.2 | — | 0.2 | 2.1 | 94.2 | 0.7 | 6.53 | |
| 満足 | 516 | 36.2 | 50.6 | 8.7 | 2.1 | 0.4 | 0.2 | — | 1.4 | 0.4 | 95.5 | 0.6 | 6.22 | 516 | 22.9 | 51.2 | 16.5 | 4.8 | 2.1 | — | — | 1.2 | 1.4 | 90.5 | 2.1 | 5.90 | |
| やや満足 | 123 | 17.9 | 43.1 | 29.3 | 8.1 | 0.8 | — | — | 0.8 | — | 90.2 | 0.8 | 5.70 | 123 | 5.7 | 35.0 | 38.2 | 13.0 | 5.7 | — | — | 2.4 | — | 78.9 | 5.7 | 5.23 | |
| 満足・計以外 | 39 | 15.4 | 25.6 | 30.8 | 12.8 | 10.3 | — | 2.6 | 2.6 | — | 71.8 | 12.8 | 5.13 | 39 | 18.0 | 28.2 | 15.4 | 25.6 | 10.3 | — | — | 2.6 | — | 61.5 | 10.3 | 5.18 | |
| 同行者別 | | | | | | | | | | | | | | | | | | | | | | | | | | | |
| 子供連れ家族・計 | 285 | 53.0 | 29.1 | 10.2 | 2.5 | — | 0.4 | — | 0.7 | 4.2 | 92.3 | 0.4 | 6.38 | 285 | 36.1 | 31.2 | 19.0 | 5.6 | 1.8 | — | — | 0.4 | 6.0 | 86.3 | 1.8 | 6.01 | |
| 大人の家族（18歳以上の子供含む） | 195 | 49.2 | 31.3 | 10.8 | 1.5 | — | — | — | 1.5 | 5.6 | 91.3 | — | 6.38 | 195 | 38.5 | 31.3 | 16.9 | 6.2 | 0.5 | — | — | — | 6.7 | 86.7 | 0.5 | 6.08 | |
| 夫婦 | 278 | 41.7 | 40.3 | 5.4 | 5.0 | 1.4 | — | — | 0.4 | 5.8 | 87.4 | 1.4 | 6.23 | 278 | 29.1 | 39.9 | 11.9 | 7.2 | 4.3 | — | — | 1.4 | 6.1 | 80.9 | 4.3 | 5.89 | |
| カップル | 135 | 51.9 | 25.2 | 6.7 | 0.7 | — | — | 0.7 | 0.7 | 14.1 | 83.7 | 0.7 | 6.47 | 135 | 48.2 | 25.9 | 8.9 | 1.5 | 0.7 | — | — | — | 14.8 | 83.0 | 0.7 | 6.40 | |
| 友人 | 110 | 45.5 | 33.6 | 8.2 | 0.9 | — | — | — | 0.9 | 10.9 | 87.3 | — | 6.40 | 110 | 38.2 | 36.4 | 6.4 | 2.7 | 0.9 | — | — | 2.7 | 12.7 | 80.9 | 0.9 | 6.28 | |
| 職場や団体 | 33 | 39.4 | 39.4 | 9.1 | — | 3.0 | — | — | — | 9.1 | 87.9 | 3.0 | 6.23 | 33 | 30.3 | 45.5 | 9.1 | 3.0 | — | 3.0 | — | — | 9.1 | 84.9 | 3.0 | 6.03 | |
| ひとり | 142 | 40.9 | 33.8 | 12.0 | 3.5 | 1.4 | — | — | 2.1 | 6.3 | 86.6 | 1.4 | 6.19 | 142 | 27.5 | 40.1 | 16.2 | 4.9 | 2.8 | — | — | 1.4 | 7.0 | 83.8 | 2.8 | 5.92 | |
| その他 | 14 | 42.9 | 14.3 | 21.4 | — | — | — | — | — | 21.4 | 78.6 | — | 6.27 | 14 | 28.6 | 21.4 | 7.1 | 14.3 | — | — | — | 7.1 | 21.4 | 57.1 | — | 5.90 | |
| 性別 | | | | | | | | | | | | | | | | | | | | | | | | | | | |
| 男性 | 553 | 46.1 | 32.0 | 11.2 | 2.7 | 0.5 | — | 0.2 | 0.7 | 6.5 | 89.3 | 0.7 | 6.29 | 553 | 32.6 | 36.0 | 15.9 | 4.5 | 2.4 | 0.2 | — | 0.7 | 7.8 | 84.5 | 2.5 | 6.00 | |
| 女性 | 637 | 47.6 | 33.4 | 6.9 | 2.5 | 0.6 | 0.2 | — | 1.1 | 7.7 | 87.9 | 0.8 | 6.36 | 637 | 37.5 | 33.0 | 12.2 | 6.0 | 1.7 | — | — | 1.1 | 8.5 | 82.7 | 1.7 | 6.09 | |
| 年代別 | | | | | | | | | | | | | | | | | | | | | | | | | | | |
| 10代 | 45 | 57.8 | 15.6 | 11.1 | — | — | — | — | 2.2 | 13.3 | 84.4 | — | 6.55 | 45 | 37.8 | 22.2 | 20.0 | — | — | — | — | 2.2 | 17.8 | 80.0 | — | 6.22 | |
| 20代 | 181 | 58.6 | 23.8 | 7.7 | 1.7 | 0.6 | — | — | 1.7 | 6.1 | 90.1 | 0.6 | 6.50 | 181 | 50.3 | 27.1 | 9.9 | 2.2 | 0.6 | — | — | 2.2 | 7.7 | 87.3 | 0.6 | 6.38 | |
| 30代 | 184 | 55.4 | 23.9 | 6.0 | 3.8 | 0.5 | — | 0.5 | 0.5 | 9.2 | 85.3 | 1.1 | 6.42 | 184 | 43.5 | 25.5 | 12.5 | 4.9 | 2.7 | — | — | — | 10.9 | 81.5 | 2.7 | 6.15 | |
| 40代 | 269 | 46.1 | 34.6 | 10.0 | 3.0 | — | — | — | 1.5 | 4.8 | 90.7 | — | 6.32 | 269 | 34.6 | 37.2 | 15.2 | 5.6 | 1.5 | — | — | 0.4 | 5.6 | 87.0 | 1.5 | 6.04 | |
| 50代 | 272 | 46.0 | 33.5 | 8.8 | 2.6 | 0.7 | — | — | 0.4 | 8.1 | 88.2 | 0.7 | 6.33 | 272 | 32.0 | 37.9 | 12.9 | 6.6 | 1.1 | 0.4 | — | 0.7 | 8.5 | 82.7 | 1.5 | 6.01 | |
| 60代 | 164 | 32.9 | 45.1 | 9.2 | 2.4 | 0.6 | 0.6 | — | 0.6 | 8.5 | 87.2 | 1.2 | 6.16 | 164 | 25.0 | 39.6 | 16.5 | 6.7 | 2.4 | — | — | 1.2 | 8.5 | 81.1 | 2.4 | 5.87 | |
| 70代以上 | 74 | 27.0 | 51.4 | 13.5 | 2.7 | 2.7 | — | — | — | 2.7 | 91.9 | 2.7 | 6.00 | 74 | 13.5 | 47.3 | 16.2 | 8.1 | 9.5 | — | — | 1.4 | 4.1 | 77.0 | 9.5 | 5.50 | |
| 居住エリア別 | | | | | | | | | | | | | | | | | | | | | | | | | | | |
| 対象エリア内 | 279 | 44.4 | 27.6 | 10.0 | 3.6 | 1.1 | 0.4 | — | 1.4 | 11.5 | 82.1 | 1.4 | 6.26 | 279 | 37.6 | 28.0 | 12.2 | 5.4 | 2.9 | — | — | 0.7 | 13.3 | 77.8 | 2.9 | 6.07 | |
| 対象エリア外 | 912 | 47.7 | 34.3 | 8.6 | 2.3 | 0.4 | — | 0.1 | 0.8 | 5.8 | 90.6 | 0.6 | 6.35 | 912 | 34.4 | 36.4 | 14.5 | 5.3 | 1.8 | 0.1 | — | 1.0 | 6.6 | 85.3 | 2.9 | 6.04 | |
| 来訪回数別 | | | | | | | | | | | | | | | | | | | | | | | | | | | |
| 初めて | 416 | 49.5 | 37.3 | 7.7 | 3.1 | 0.5 | — | — | 1.2 | 0.7 | 94.5 | 0.5 | 6.35 | 416 | 34.9 | 40.1 | 13.5 | 6.3 | 1.4 | — | — | 1.9 | 1.9 | 88.5 | 1.4 | 6.05 | |
| リピーター | 695 | 50.9 | 33.8 | 10.7 | 2.6 | 0.7 | 0.1 | 0.1 | 0.9 | 0.1 | 95.4 | 1.0 | 6.32 | 695 | 39.4 | 35.1 | 15.8 | 5.3 | 2.6 | 0.1 | — | 0.4 | 1.2 | 90.4 | 2.7 | 6.05 | |
| 滞在時間別 | | | | | | | | | | | | | | | | | | | | | | | | | | | |
| 日帰り・計 | 488 | 48.0 | 34.8 | 10.3 | 3.3 | 1.0 | 0.2 | 0.2 | 1.6 | 0.6 | 93.0 | 1.4 | 6.27 | 488 | 34.8 | 38.9 | 15.4 | 4.7 | 2.1 | — | — | 1.4 | 2.7 | 89.1 | 2.1 | 6.04 | |
| 宿泊・計 | 622 | 52.4 | 35.4 | 9.0 | 2.3 | 0.3 | — | — | 0.5 | 0.2 | 96.8 | 0.3 | 6.38 | 622 | 40.0 | 35.5 | 14.5 | 6.4 | 2.3 | 0.2 | — | 0.6 | 0.5 | 90.0 | 2.4 | 6.05 | |
| 来訪時期別 | | | | | | | | | | | | | | | | | | | | | | | | | | | |
| 夏季調査：2025年度 | 766 | 49.0 | 31.7 | 8.9 | 1.8 | 0.3 | 0.1 | — | 1.2 | 7.1 | 89.6 | 0.4 | 6.38 | 766 | 36.2 | 33.4 | 14.4 | 5.2 | 1.8 | — | — | 1.0 | 8.0 | 83.9 | 1.8 | 6.07 | |
| 冬季調査：2025年度 | 426 | 43.4 | 34.5 | 8.9 | 4.0 | 1.2 | — | 0.2 | 0.5 | 7.3 | 86.9 | 1.4 | 6.24 | 426 | 33.3 | 36.4 | 13.2 | 5.4 | 2.4 | 0.2 | — | 0.7 | 8.5 | 82.9 | 2.6 | 6.02 | |
| 調査地点別 | | | | | | | | | | | | | | | | | | | | | | | | | | | |
| 観光施設・計 | 999 | 47.3 | 32.6 | 8.0 | 2.4 | 0.5 | 0.1 | 0.1 | 1.0 | 8.0 | 87.9 | 0.7 | 6.35 | 999 | 36.5 | 35.1 | 12.7 | 4.0 | 1.6 | 0.1 | — | 1.0 | 8.9 | 84.4 | 1.7 | 6.12 | |
| 宿泊施設・計 | 103 | 42.7 | 36.9 | 12.6 | 5.8 | 1.0 | — | — | — | 1.0 | 92.2 | 1.0 | 6.16 | 103 | 24.3 | 32.0 | 21.4 | 14.6 | 4.9 | — | — | 1.0 | 1.9 | 77.7 | 4.9 | 5.58 | |
| 地域・計 | 59 | 50.9 | 27.1 | 18.6 | 1.7 | 1.7 | — | — | — | — | 96.6 | 1.7 | 6.24 | 59 | 28.8 | 27.1 | 27.1 | 11.9 | 5.1 | — | — | — | — | 83.1 | 5.1 | 5.63 | |
| 地点不明 | 31 | 45.2 | 32.3 | 6.5 | — | — | — | — | 3.2 | 12.9 | 83.9 | — | 6.46 | 31 | 38.7 | 35.5 | 3.2 | 3.2 | — | — | — | — | 19.4 | 77.4 | — | 6.36 | |
| 〔「海風の国」佐世保・小値賀観光圏〕：2025年度 外国語票 | 22 | 59.1 | 22.7 | — | 4.6 | — | — | | | | | | | | | | | | | | | | | | | | |

■ 本地域での景観や食事、体験、宿泊、移動、情報収集などについて（全体/単一回答）

Q12. 本地域での景観や食事、体験、宿泊などについては、どのように感じられましたか？（○は、それぞれ1つ）

| | ③ 宿泊施設のコストパフォーマンスがよい (%) | | | | | | | | | | | | | | ④ 宿泊施設で従業員の対応がよかった (%) | | | | | | | | | | | | | |
|---------------------------|--------------------------|-------------|-------------|-------------|-------------|-------------|------|------------|-------------|-------------|-------------|--------|----------|-----------|------------------------|-------------|-------------|-------------|-------------|----------|------------|-------------|-------------|-------------|-----|--------|----------|-----------|
| | 調査数 | そう思う・計 | | | | そう思わない・計 | | | | 未体験 | 無回答 | そう思う・計 | そう思わない・計 | 加重 平均値 | 調査数 | そう思う・計 | | | | そう思わない・計 | | | | 未体験 | 無回答 | そう思う・計 | そう思わない・計 | 加重 平均値 |
| | | 大変 そう思う | そう思う | やや思う | どちらでも ない | あまり 思わない | 思わない | 全く 思わない | 大変 そう思う | | | | | | | そう思う | やや思う | どちらでも ない | あまり 思わない | 思わない | 全く 思わない | 大変 そう思う | そう思う | | | | | |
| 全観光圏：2025年度・合計 | 6,012 | 24.5 | 23.9 | 15.6 | 9.0 | 2.8 | 0.7 | 0.4 | 14.0 | 9.2 | 63.9 | 3.9 | 5.71 | 6,012 | 34.1 | 24.1 | 10.0 | 5.5 | 1.0 | 0.2 | 0.2 | 15.2 | 9.8 | 68.1 | 1.3 | 6.11 | | |
| 【「海風の国」佐世保・小値賀観光圏】：2022年度 | 1,229 | 18.6 | 14.5 | 12.7 | 8.8 | 1.0 | 0.5 | 0.2 | 32.2 | 11.5 | 45.8 | 1.7 | 5.69 | 1,229 | 20.4 | 15.6 | 11.3 | 6.4 | 1.4 | 0.3 | 0.1 | 32.6 | 12.0 | 47.4 | 1.8 | 5.83 | | |
| 【「海風の国」佐世保・小値賀観光圏】：2023年度 | 1,456 | 11.7 | 19.8 | 12.6 | 9.0 | 1.7 | 0.6 | 0.6 | 32.4 | 11.7 | 44.1 | 2.8 | 5.48 | 1,456 | 14.6 | 21.2 | 9.8 | 7.3 | 0.7 | 0.7 | 0.3 | 32.8 | 12.6 | 45.6 | 1.7 | 5.70 | | |
| 【「海風の国」佐世保・小値賀観光圏】：2024年度 | 896 | 19.1 | 23.1 | 15.0 | 7.0 | 2.2 | 0.2 | 0.3 | 23.4 | 9.6 | 57.1 | 2.8 | 5.71 | 896 | 24.2 | 23.9 | 9.5 | 5.5 | 1.0 | 0.1 | — | 25.5 | 10.4 | 57.6 | 1.1 | 6.01 | | |
| 【「海風の国」佐世保・小値賀観光圏】：2025年度 | 1,192 | 17.9 | 21.3 | 12.4 | 7.5 | 1.8 | 0.4 | — | 28.7 | 10.1 | 51.6 | 2.2 | 5.73 | 1,192 | 22.2 | 21.4 | 8.5 | 5.5 | 0.5 | — | — | 31.2 | 10.7 | 52.0 | 0.5 | 6.02 | | |
| 総合満足度別 | | | | | | | | | | | | | | | | | | | | | | | | | | | | |
| 大変満足 | 433 | 34.2 | 18.7 | 10.2 | 5.1 | 1.6 | 0.2 | — | 26.8 | 3.2 | 63.1 | 1.9 | 6.12 | 433 | 41.1 | 17.3 | 6.0 | 2.5 | — | — | — | 29.3 | 3.7 | 64.4 | — | 6.45 | | |
| 満足 | 516 | 10.7 | 29.1 | 14.2 | 8.1 | 1.4 | 0.2 | — | 33.0 | 3.5 | 53.9 | 1.6 | 5.61 | 516 | 14.3 | 28.3 | 10.3 | 6.2 | 0.6 | — | — | 35.5 | 4.8 | 52.9 | 0.6 | 5.83 | | |
| やや満足 | 123 | 6.5 | 13.0 | 23.6 | 15.5 | 4.1 | 1.6 | — | 33.3 | 2.4 | 43.1 | 5.7 | 4.96 | 123 | 8.1 | 22.8 | 15.5 | 13.8 | 1.6 | — | — | 35.8 | 2.4 | 46.3 | 1.6 | 5.36 | | |
| 満足・計以外 | 39 | 5.1 | 18.0 | 5.1 | 15.4 | 5.1 | 2.6 | — | 38.5 | 10.3 | 28.2 | 7.7 | 4.90 | 39 | 5.1 | 15.4 | 7.7 | 15.4 | 2.6 | — | — | 46.2 | 7.7 | 28.2 | 2.6 | 5.11 | | |
| 同行者別 | | | | | | | | | | | | | | | | | | | | | | | | | | | | |
| 子供連れ家族・計 | 285 | 15.8 | 21.8 | 15.1 | 8.1 | 2.1 | 0.7 | — | 28.4 | 8.1 | 52.6 | 2.8 | 5.61 | 285 | 21.1 | 22.8 | 9.5 | 6.7 | 1.1 | — | — | 30.5 | 8.4 | 53.3 | 1.1 | 5.92 | | |
| 大人の家族（18歳以上の子供含む） | 195 | 20.0 | 22.1 | 10.8 | 6.7 | 1.0 | — | — | 32.3 | 7.2 | 52.8 | 1.0 | 5.88 | 195 | 30.3 | 19.5 | 5.1 | 3.1 | — | — | — | 33.9 | 8.2 | 54.9 | — | 6.33 | | |
| 夫婦 | 278 | 21.2 | 21.2 | 9.0 | 9.0 | 1.4 | 0.4 | — | 29.1 | 8.6 | 51.4 | 1.8 | 5.82 | 278 | 20.9 | 23.0 | 7.9 | 6.5 | 0.4 | — | — | 32.4 | 9.0 | 51.8 | 0.4 | 5.98 | | |
| カップル | 135 | 20.7 | 20.7 | 14.8 | 7.4 | 2.2 | — | — | 18.5 | 15.6 | 56.3 | 2.2 | 5.76 | 135 | 26.7 | 22.2 | 8.9 | 3.7 | — | — | — | 22.2 | 16.3 | 57.8 | — | 6.17 | | |
| 友人 | 110 | 21.8 | 16.4 | 13.6 | 4.6 | 2.7 | — | — | 23.6 | 17.3 | 51.8 | 2.7 | 5.85 | 110 | 20.0 | 19.1 | 10.0 | 5.5 | — | — | — | 27.3 | 18.2 | 49.1 | — | 5.98 | | |
| 職場や団体 | 33 | 21.2 | 21.2 | 18.2 | 6.1 | — | — | — | 24.2 | 9.1 | 60.6 | — | 5.86 | 33 | 24.2 | 18.2 | 18.2 | 3.0 | — | — | — | 24.2 | 12.1 | 60.6 | — | 6.00 | | |
| ひとり | 142 | 7.0 | 25.4 | 12.0 | 7.8 | 2.1 | 1.4 | — | 36.6 | 7.8 | 44.4 | 3.5 | 5.42 | 142 | 14.1 | 21.1 | 9.2 | 7.0 | 1.4 | — | — | 38.7 | 8.5 | 44.4 | 1.4 | 5.75 | | |
| その他 | 14 | 7.1 | 7.1 | 7.1 | — | — | — | — | 42.9 | 35.7 | 21.4 | — | 6.00 | 14 | 7.1 | 7.1 | — | 7.1 | — | — | — | 42.9 | 35.7 | 14.3 | — | 5.67 | | |
| 性別 | | | | | | | | | | | | | | | | | | | | | | | | | | | | |
| 男性 | 553 | 18.3 | 23.2 | 13.7 | 8.3 | 1.6 | 0.7 | — | 25.5 | 8.7 | 55.2 | 2.4 | 5.70 | 553 | 23.3 | 21.7 | 9.6 | 6.7 | 0.4 | — | — | 28.8 | 9.6 | 54.6 | 0.4 | 5.99 | | |
| 女性 | 637 | 17.6 | 19.5 | 11.3 | 6.8 | 1.9 | 0.2 | — | 31.6 | 11.3 | 48.4 | 2.0 | 5.76 | 637 | 21.2 | 20.9 | 7.5 | 4.6 | 0.6 | — | — | 33.4 | 11.8 | 49.6 | 0.6 | 6.05 | | |
| 年代別 | | | | | | | | | | | | | | | | | | | | | | | | | | | | |
| 10代 | 45 | 26.7 | 11.1 | 15.6 | 6.7 | 2.2 | — | — | 22.2 | 15.6 | 53.3 | 2.2 | 5.86 | 45 | 35.6 | 8.9 | 8.9 | 6.7 | — | — | — | 24.4 | 15.6 | 53.3 | — | 6.22 | | |
| 20代 | 181 | 29.3 | 18.2 | 14.9 | 5.0 | 2.2 | — | — | 24.3 | 6.1 | 62.4 | 2.2 | 5.97 | 181 | 34.3 | 19.9 | 7.7 | 2.8 | 0.6 | — | — | 28.7 | 6.1 | 61.9 | 0.6 | 6.30 | | |
| 30代 | 184 | 15.2 | 16.9 | 14.1 | 7.6 | 2.2 | — | — | 31.5 | 12.5 | 46.2 | 2.2 | 5.63 | 184 | 17.9 | 17.4 | 10.9 | 6.5 | 1.1 | — | — | 31.5 | 14.7 | 46.2 | 1.1 | 5.83 | | |
| 40代 | 269 | 16.0 | 20.5 | 15.6 | 7.4 | 1.5 | 1.1 | — | 29.4 | 8.6 | 52.0 | 2.6 | 5.62 | 269 | 22.7 | 21.9 | 6.7 | 6.0 | 0.7 | — | — | 33.8 | 8.2 | 51.3 | 0.7 | 6.03 | | |
| 50代 | 272 | 15.8 | 24.6 | 7.7 | 9.2 | 2.6 | 0.4 | — | 29.8 | 9.9 | 48.2 | 2.9 | 5.68 | 272 | 19.1 | 23.5 | 7.7 | 6.3 | — | — | — | 32.7 | 10.7 | 50.4 | — | 5.98 | | |
| 60代 | 164 | 12.8 | 28.1 | 10.4 | 7.3 | — | — | — | 29.3 | 12.2 | 51.2 | — | 5.79 | 164 | 17.7 | 23.8 | 9.2 | 5.5 | — | — | — | 29.9 | 14.0 | 50.6 | — | 5.96 | | |
| 70代以上 | 74 | 17.6 | 21.6 | 9.5 | 8.1 | 1.4 | 1.4 | — | 28.4 | 12.2 | 48.7 | 2.7 | 5.71 | 74 | 14.9 | 27.0 | 10.8 | 5.4 | 1.4 | — | — | 28.4 | 12.2 | 52.7 | 1.4 | 5.82 | | |
| 居住エリア別 | | | | | | | | | | | | | | | | | | | | | | | | | | | | |
| 対象エリア内 | 279 | 14.3 | 10.8 | 6.5 | 6.8 | 0.7 | 0.7 | — | 43.0 | 17.2 | 31.5 | 1.4 | 5.73 | 279 | 12.9 | 10.8 | 5.7 | 4.7 | 0.4 | — | — | 48.0 | 17.6 | 29.4 | 0.4 | 5.91 | | |
| 対象エリア外 | 912 | 19.0 | 24.5 | 14.3 | 7.7 | 2.1 | 0.3 | — | 24.3 | 7.9 | 57.7 | 2.4 | 5.73 | 912 | 25.0 | 24.6 | 9.3 | 5.8 | 0.6 | — | — | 26.1 | 8.7 | 58.9 | 0.6 | 6.04 | | |
| 来訪回数別 | | | | | | | | | | | | | | | | | | | | | | | | | | | | |
| 初めて | 416 | 21.6 | 24.8 | 15.4 | 6.7 | 1.2 | 0.2 | — | 27.2 | 2.9 | 61.8 | 1.4 | 5.83 | 416 | 28.4 | 25.5 | 8.2 | 5.1 | 0.2 | — | — | 28.9 | 3.9 | 62.0 | 0.2 | 6.14 | | |
| リピーター | 695 | 17.7 | 21.7 | 12.1 | 8.8 | 2.3 | 0.6 | — | 33.0 | 3.9 | 51.5 | 2.9 | 5.67 | 695 | 21.0 | 21.4 | 9.6 | 6.5 | 0.7 | — | — | 36.3 | 4.5 | 52.1 | 0.7 | 5.94 | | |
| 滞在時間別 | | | | | | | | | | | | | | | | | | | | | | | | | | | | |
| 日帰り・計 | 488 | 9.2 | 10.5 | 4.7 | 6.8 | 0.8 | 0.2 | — | 61.1 | 6.8 | 24.4 | 1.0 | 5.62 | 488 | 8.4 | 10.7 | 3.1 | 4.3 | — | — | — | 66.0 | 7.6 | 22.1 | — | 5.88 | | |
| 宿泊・計 | 622 | 27.0 | 32.6 | 20.1 | 8.8 | 2.7 | 0.6 | — | 7.1 | 1.0 | 79.7 | 3.4 | 5.77 | 622 | 35.9 | 32.5 | 13.8 | 7.2 | 1.0 | — | — | 8.0 | 1.6 | 82.2 | 1.0 | 6.05 | | |
| 来訪時期別 | | | | | | | | | | | | | | | | | | | | | | | | | | | | |
| 夏季調査：2025年度 | 766 | 17.5 | 21.2 | 11.9 | 7.7 | 1.7 | 0.7 | — | 29.4 | 10.1 | 50.5 | 2.4 | 5.71 | 766 | 22.1 | 21.0 | 8.0 | 6.1 | 0.8 | — | — | 31.5 | 10.6 | 51.0 | 0.8 | 5.99 | | |
| 冬季調査：2025年度 | 426 | 18.5 | 21.6 | 13.4 | 7.0 | 1.9 | — | — | 27.5 | 10.1 | 53.5 | 1.9 | 5.77 | 426 | 22.3 | 22.1 | 9.4 | 4.5 | — | — | — | 30.8 | 11.0 | 53.8 | — | 6.07 | | |
| 調査地点別 | | | | | | | | | | | | | | | | | | | | | | | | | | | | |
| 観光施設・計 | 999 | 16.2 | 20.0 | 12.2 | 7.2 | 1.7 | 0.2 | — | 31.3 | 11.1 | 48.5 | 1.9 | 5.72 | 999 | 20.0 | 20.4 | 8.0 | 5.4 | 0.2 | — | — | 34.2 | 11.7 | 48.5 | 2.2 | 6.01 | | |
| 宿泊施設・計 | 103 | 34.0 | 33.0 | 14.6 | 9.7 | 1.9 | 2.9 | — | 2.9 | 1.0 | 81.6 | 4.9 | 5.82 | 103 | 43.7 | 28.2 | 12.6 | 8.7 | 2.9 | — | — | 2.9 | 1.0 | 84.5 | 2.9 | 6.05 | | |
| 地域・計 | 59 | 8.5 | 20.3 | 15.3 | 6.8 | 3.4 | — | — | 42.4 | 3.4 | 44.1 | 3.4 | 5.44 | 59 | | | | | | | | | | | | | | |

■ 本地域での景観や食事、体験、宿泊、移動、情報収集などについて（全体/単一回答）

Q12. 本地域での景観や食事、体験、宿泊などについては、どのように感じられましたか？（○は、それぞれ1つ）

| | 調査数 | ⑤ 食事の味やボリュームがよかった (%) | | | | | | | | | | | ⑥ 飲食店従業員の対応がよかった (%) | | | | | | | | | | | | | | |
|------------------------------|-------|-----------------------|------|------|-------------|-------------|------|------------|------------|------|------|--------|----------------------|-----------|--------|------|-------------|-------------|----------|------------|------------|------|------|------|--------|----------|-----------|
| | | そう思う・計 | | | | そう思わない・計 | | | | 未体験 | 無回答 | そう思う・計 | そう思わない・計 | 加重 平均値 | そう思う・計 | | | | そう思わない・計 | | | | 未体験 | 無回答 | そう思う・計 | そう思わない・計 | 加重 平均値 |
| | | 大変 そう思う | そう思う | やや思う | どちらでも ない | あまり 思わない | 思わない | 全く 思わない | 大変 そう思う | | | | | | そう思う | やや思う | どちらでも ない | あまり 思わない | 思わない | 全く 思わない | 大変 そう思う | そう思う | | | | | |
| 全観光圏：2025年度・合計 | 6,012 | 34.2 | 28.3 | 13.5 | 6.1 | 1.4 | 0.4 | 0.2 | 7.7 | 8.3 | 76.0 | 2.0 | 6.02 | 6,012 | 30.0 | 29.8 | 13.7 | 7.3 | 1.2 | 0.3 | 0.1 | 8.9 | 8.7 | 73.6 | 1.6 | 5.96 | |
| 【「海風の国」佐世保・小値賀観光圏】：2022年度 | 1,229 | 24.4 | 20.1 | 14.9 | 7.2 | 1.6 | 0.2 | 0.5 | 23.3 | 7.9 | 59.4 | 2.3 | 5.81 | 1,229 | 23.0 | 19.6 | 15.5 | 8.2 | 1.1 | 0.3 | 0.3 | 23.4 | 8.4 | 58.2 | 1.8 | 5.78 | |
| 【「海風の国」佐世保・小値賀観光圏】：2023年度 | 1,456 | 16.7 | 27.9 | 16.4 | 6.3 | 1.1 | 0.6 | 0.2 | 25.4 | 5.6 | 60.9 | 1.9 | 5.73 | 1,456 | 17.6 | 28.1 | 13.9 | 6.9 | 1.2 | 0.3 | 0.4 | 25.3 | 6.3 | 59.6 | 1.9 | 5.75 | |
| 【「海風の国」佐世保・小値賀観光圏】：2024年度 | 896 | 29.6 | 29.8 | 15.3 | 7.8 | 1.3 | 0.3 | 0.2 | 8.0 | 7.6 | 74.7 | 1.9 | 5.91 | 896 | 26.0 | 32.0 | 14.8 | 9.6 | 1.2 | 0.2 | 0.1 | 8.0 | 7.9 | 72.9 | 1.6 | 5.84 | |
| 【「海風の国」佐世保・小値賀観光圏】：2025年度 | 1,192 | 27.3 | 29.7 | 13.9 | 6.8 | 1.9 | 0.5 | 0.1 | 10.8 | 9.1 | 70.9 | 2.4 | 5.90 | 1,192 | 23.8 | 31.7 | 15.2 | 7.7 | 1.3 | 0.4 | 0.1 | 10.9 | 8.9 | 70.7 | 1.8 | 5.84 | |
| 総合満足度別 | | | | | | | | | | | | | | | | | | | | | | | | | | | |
| 大変満足 | 433 | 47.8 | 27.9 | 9.0 | 2.1 | 0.5 | — | — | 9.7 | 3.0 | 84.8 | 0.5 | 6.38 | 433 | 44.6 | 30.3 | 8.3 | 3.9 | 0.7 | 0.2 | — | 9.5 | 2.5 | 83.1 | 0.9 | 6.29 | |
| 満足 | 516 | 19.4 | 37.8 | 16.3 | 8.9 | 2.7 | 0.2 | 0.2 | 12.2 | 2.3 | 73.5 | 3.1 | 5.71 | 516 | 15.7 | 39.7 | 18.8 | 9.5 | 1.0 | 0.2 | — | 12.8 | 2.3 | 74.2 | 1.2 | 5.70 | |
| やや満足 | 123 | 11.4 | 25.2 | 30.1 | 16.3 | 2.4 | 3.3 | — | 9.8 | 1.6 | 66.7 | 5.7 | 5.19 | 123 | 4.9 | 26.8 | 35.0 | 17.1 | 2.4 | 2.4 | 0.8 | 8.9 | 1.6 | 66.7 | 5.7 | 5.05 | |
| 満足・計以外 | 39 | 10.3 | 18.0 | 15.4 | 15.4 | 7.7 | 2.6 | — | 30.8 | — | 43.6 | 10.3 | 5.00 | 39 | 10.3 | 23.1 | 12.8 | 12.8 | 10.3 | — | — | 30.8 | — | 46.2 | 10.3 | 5.15 | |
| 同行者別 | | | | | | | | | | | | | | | | | | | | | | | | | | | |
| 子供連れ家族・計 | 285 | 24.6 | 33.3 | 16.1 | 10.2 | 2.1 | 0.4 | — | 6.7 | 6.7 | 74.0 | 2.5 | 5.77 | 285 | 22.8 | 32.6 | 17.2 | 10.9 | 1.4 | 1.1 | — | 7.7 | 6.3 | 72.6 | 2.5 | 5.71 | |
| 大人の家族（18歳以上の子供含む） | 195 | 30.8 | 29.2 | 10.8 | 6.7 | — | — | — | 15.4 | 7.2 | 70.8 | — | 6.09 | 195 | 27.7 | 32.8 | 12.8 | 5.6 | — | — | — | 14.4 | 6.7 | 73.3 | — | 6.05 | |
| 夫婦 | 278 | 27.0 | 28.8 | 14.0 | 7.9 | 2.5 | 0.7 | 0.4 | 11.9 | 6.8 | 69.8 | 3.6 | 5.81 | 278 | 20.9 | 33.1 | 16.6 | 7.9 | 2.2 | 0.7 | — | 11.9 | 6.8 | 70.5 | 2.9 | 5.74 | |
| カップル | 135 | 36.3 | 24.4 | 9.6 | 5.2 | 2.2 | — | — | 5.9 | 16.3 | 70.4 | 2.2 | 6.12 | 135 | 30.4 | 28.2 | 12.6 | 5.9 | 0.7 | — | — | 5.9 | 16.3 | 71.1 | 0.7 | 6.05 | |
| 友人 | 110 | 24.6 | 32.7 | 12.7 | 3.6 | 0.9 | 0.9 | — | 9.1 | 15.5 | 70.0 | 1.8 | 5.98 | 110 | 20.9 | 35.5 | 16.4 | 2.7 | — | — | — | 9.1 | 15.5 | 72.7 | — | 5.99 | |
| 職場や団体 | 33 | 36.4 | 36.4 | 6.1 | — | — | — | — | 12.1 | 9.1 | 78.8 | — | 6.39 | 33 | 39.4 | 27.3 | 9.1 | 3.0 | — | — | — | 12.1 | 9.1 | 75.8 | — | 6.31 | |
| ひとり | 142 | 19.0 | 27.5 | 20.4 | 3.5 | 3.5 | 1.4 | — | 16.9 | 7.8 | 66.9 | 4.9 | 5.67 | 142 | 18.3 | 27.5 | 14.8 | 10.6 | 2.8 | — | 0.7 | 17.6 | 7.8 | 60.6 | 3.5 | 5.60 | |
| その他 | 14 | 35.7 | 14.3 | 14.3 | 7.1 | — | — | — | 7.1 | 21.4 | 64.3 | — | 6.10 | 14 | 28.6 | 28.6 | 14.3 | 7.1 | — | — | — | — | 21.4 | 71.4 | — | 6.00 | |
| 性別 | | | | | | | | | | | | | | | | | | | | | | | | | | | |
| 男性 | 553 | 27.7 | 30.9 | 14.8 | 6.7 | 2.0 | 0.5 | 0.2 | 9.0 | 8.1 | 73.4 | 2.7 | 5.88 | 553 | 23.9 | 32.0 | 16.1 | 8.0 | 1.6 | 0.4 | 0.2 | 9.6 | 8.3 | 72.0 | 2.2 | 5.81 | |
| 女性 | 637 | 26.8 | 28.6 | 13.2 | 6.9 | 1.7 | 0.5 | — | 12.4 | 9.9 | 68.6 | 2.2 | 5.91 | 637 | 23.9 | 31.2 | 14.4 | 7.5 | 0.9 | 0.5 | — | 12.1 | 9.4 | 69.5 | 1.4 | 5.87 | |
| 年代別 | | | | | | | | | | | | | | | | | | | | | | | | | | | |
| 10代 | 45 | 35.6 | 24.4 | 4.4 | 2.2 | 2.2 | — | — | 15.6 | 13.3 | 64.4 | 4.4 | 6.16 | 45 | 26.7 | 20.0 | 17.8 | 6.7 | — | — | — | 15.6 | 13.3 | 64.4 | — | 5.94 | |
| 20代 | 181 | 45.9 | 24.3 | 8.8 | 4.4 | — | — | — | 9.9 | 6.6 | 79.0 | — | 6.34 | 181 | 37.6 | 26.0 | 14.4 | 4.4 | — | — | — | 10.5 | 7.2 | 77.9 | — | 6.17 | |
| 30代 | 184 | 28.3 | 29.9 | 14.1 | 5.4 | 0.5 | 1.6 | 0.5 | 7.6 | 12.0 | 72.3 | 2.7 | 5.91 | 184 | 27.7 | 27.7 | 14.1 | 8.2 | 1.6 | 0.5 | 0.5 | 7.6 | 12.0 | 69.6 | 2.7 | 5.85 | |
| 40代 | 269 | 24.9 | 31.6 | 13.8 | 10.4 | 2.2 | — | — | 10.0 | 7.1 | 70.3 | 2.2 | 5.80 | 269 | 23.4 | 34.9 | 12.6 | 11.5 | 0.4 | 0.4 | — | 10.0 | 6.7 | 71.0 | 0.7 | 5.82 | |
| 50代 | 272 | 20.2 | 32.4 | 15.1 | 7.0 | 2.2 | 0.4 | — | 12.5 | 10.3 | 67.7 | 2.6 | 5.78 | 272 | 17.7 | 32.7 | 16.9 | 6.6 | 2.2 | 0.7 | — | 12.9 | 10.3 | 67.3 | 2.9 | 5.71 | |
| 60代 | 164 | 22.0 | 28.7 | 18.3 | 5.5 | 3.1 | 0.6 | — | 11.0 | 11.0 | 68.9 | 3.7 | 5.76 | 164 | 19.5 | 35.4 | 16.5 | 8.5 | 0.6 | 0.6 | — | 10.4 | 8.5 | 71.3 | 1.2 | 5.77 | |
| 70代以上 | 74 | 18.9 | 31.1 | 18.9 | 8.1 | 4.1 | — | — | 14.9 | 4.1 | 68.9 | 4.1 | 5.65 | 74 | 10.8 | 39.2 | 18.9 | 4.1 | 5.4 | — | — | 14.9 | 6.8 | 68.9 | 5.4 | 5.59 | |
| 居住エリア別 | | | | | | | | | | | | | | | | | | | | | | | | | | | |
| 対象エリア内 | 279 | 22.6 | 22.2 | 13.3 | 6.5 | 1.4 | — | 0.4 | 19.0 | 14.7 | 58.1 | 1.8 | 5.85 | 279 | 22.6 | 25.5 | 10.8 | 6.1 | 1.8 | — | — | 19.4 | 14.0 | 58.8 | 1.8 | 5.91 | |
| 対象エリア外 | 912 | 28.7 | 31.9 | 14.1 | 6.9 | 2.0 | 0.7 | — | 8.3 | 7.4 | 74.8 | 2.6 | 5.91 | 912 | 24.2 | 33.6 | 16.6 | 8.2 | 1.1 | 0.6 | 0.1 | 8.3 | 7.4 | 74.3 | 1.8 | 5.82 | |
| 来訪回数別 | | | | | | | | | | | | | | | | | | | | | | | | | | | |
| 初めて | 416 | 30.5 | 32.0 | 13.5 | 5.5 | 2.2 | 1.2 | — | 11.8 | 3.4 | 76.0 | 3.4 | 5.94 | 416 | 26.9 | 34.9 | 16.1 | 5.8 | 1.0 | 0.5 | 0.2 | 12.0 | 2.6 | 77.9 | 1.7 | 5.92 | |
| ビーター | 695 | 28.5 | 31.8 | 15.8 | 8.4 | 1.9 | 0.1 | 0.1 | 11.5 | 1.9 | 76.1 | 2.2 | 5.87 | 695 | 24.8 | 33.5 | 16.4 | 9.8 | 1.6 | 0.4 | — | 11.5 | 2.0 | 74.7 | 2.0 | 5.80 | |
| 滞在時間別 | | | | | | | | | | | | | | | | | | | | | | | | | | | |
| 日帰り・計 | 488 | 20.7 | 27.5 | 15.6 | 8.2 | 1.8 | 0.8 | — | 21.3 | 4.1 | 63.7 | 2.7 | 5.73 | 488 | 19.9 | 29.7 | 15.4 | 8.0 | 1.2 | 1.0 | 0.2 | 21.1 | 3.5 | 65.0 | 2.5 | 5.73 | |
| 宿泊・計 | 622 | 36.0 | 35.4 | 14.3 | 6.6 | 2.1 | 0.3 | 0.2 | 4.0 | 1.1 | 85.7 | 2.6 | 6.00 | 622 | 30.1 | 37.5 | 17.0 | 8.4 | 1.5 | — | — | 4.3 | 1.3 | 84.6 | 1.5 | 5.92 | |
| 来訪時期別 | | | | | | | | | | | | | | | | | | | | | | | | | | | |
| 夏季調査：2025年度 | 766 | 25.2 | 30.2 | 14.2 | 6.8 | 1.7 | 0.7 | 0.1 | 12.3 | 8.9 | 69.6 | 2.5 | 5.86 | 766 | 22.5 | 31.2 | 15.9 | 7.6 | 1.2 | 0.5 | 0.1 | 12.0 | 9.0 | 69.6 | 1.8 | 5.81 | |
| 冬季調査：2025年度 | 426 | 31.0 | 28.9 | 13.4 | 6.8 | 2.1 | 0.2 | — | 8.2 | 9.4 | 73.2 | 2.4 | 5.96 | 426 | 26.3 | 32.6 | 13.9 | 8.0 | 1.4 | 0.2 | — | 8.9 | 8.7 | 72.8 | 1.6 | 5.90 | |
| 調査地点別 | | | | | | | | | | | | | | | | | | | | | | | | | | | |
| 観光施設・計 | 999 | 26.2 | 29.2 | 14.1 | 6.6 | 1.7 | 0.6 | 0.1 | 11.4 | 10.0 | 69.6 | 2.4 | 5.88 | 999 | 24.0 | 30.4 | 15.1 | 7.5 | 1.0 | 0.5 | 0.1 | 11.5 | 9.8 | 69.6 | 1.6 | 5.85 | |
| 宿泊施設・計 | 103 | 40.8 | 34.0 | 10.7 | 7.8 | 1.9 | — | — | 2.9 | 1.9 | 85.4 | 1.9 | 6.09 | 103 | 22.3 | 43.7 | 16.5 | 10.7 | 1.9 | — | — | 3.9 | 1.0 | 82.5 | 1.9 | 5.78 | |
| 地域・計 | 59 | 18.6 | 25.4 | 22.0 | 8.5 | 5.1 | — | — | 18.6 | 1.7 | 66.1 | 5.1 | 5.55 | 59 | 17.0 | 32.2 | 20.3 | 8.5 | 5.1 | — | — | 17.0 | — | 69.5 | 5.1 | 5.57 | |
| 地点不明 | 31 | 32.3 | 38.7 | 3.2 | 6.5 | — | — | — | 3.2 | 16.1 | 74.2 | — | 6.20 | 31 | 35.5 | 32.3 | 3.2 | 3.2 | — | — | — | 3.2 | 22.6 | 71.0 | — | 6.35 | |
| 「海風の国」佐世保・小値賀観光圏：2025年度 外国語圏 | 22 | 40.9 | 27.3 | 9.1 | — | — | 4.6 | — | 4.6 | 13.6 | 77.3 | 4.6 | 6.17 | 22 | 40.9 | 27.3 | 9.1 | 4.6 | — | — | — | 4.6 | 13.6 | 77.3 | — | 6.28 | |

- +10 : 『全観光圏：2025年度・合計』より10ポイント以上高い数値に網掛け
- +5 : 『全観光圏：2025年度・合計』より5ポイント以上10ポイント未満高い数値に網掛け
- 5 : 『全観光圏：2025年度・合計』より5ポイント以上10ポイント未満低い数値に網掛け
- 10 : 『全観光圏：2025年度・合計』より10ポイント以上低い数値に網掛け

■ 本地域での景観や食事、体験、宿泊、移動、情報収集などについて（全体/単一回答）

Q12. 本地域での景観や食事、体験、宿泊などについては、どのように感じられましたか？（○は、それぞれ1つ）

| | ⑦この地域ならではの土産品が手に入った | | | | | | | | | | | | | ⑧土産店従業員の対応がよかった | | | | | | | | | | | | | | |
|------------------------------|---------------------|------------|------|------|-------------|-------------|------|------------|------------|------|------|--------|----------|-----------------|------|--------|------|-------------|-------------|----------|------------|------------|------|------|-----|--------|----------|-----------|
| | 調査数 | そう思う・計 | | | | そう思わない・計 | | | | 未体験 | 無回答 | そう思う・計 | そう思わない・計 | 加重 平均値 | 調査数 | そう思う・計 | | | | そう思わない・計 | | | | 未体験 | 無回答 | そう思う・計 | そう思わない・計 | 加重 平均値 |
| | | 大変 そう思う | そう思う | やや思う | どちらでも ない | あまり 思わない | 思わない | 全く 思わない | 大変 そう思う | | | | | | | そう思う | やや思う | どちらでも ない | あまり 思わない | 思わない | 全く 思わない | 大変 そう思う | そう思う | | | | | |
| 全観光圏：2025年度・合計 | 6,012 | 24.5 | 27.1 | 14.4 | 9.4 | 1.7 | 0.5 | 0.2 | 13.1 | 9.1 | 66.0 | 2.4 | 5.79 | 6,012 | 21.9 | 27.4 | 14.9 | 9.9 | 1.2 | 0.3 | 0.1 | 14.2 | 10.2 | 64.1 | 1.6 | 5.76 | | |
| 【「海風の国」佐世保・小値賀観光圏】：2022年度 | 1,229 | 19.2 | 15.7 | 12.9 | 7.9 | 1.7 | 0.7 | 0.2 | 33.0 | 8.8 | 47.8 | 2.6 | 5.68 | 1,229 | 16.6 | 15.5 | 14.2 | 10.1 | 1.1 | 0.3 | 0.1 | 32.7 | 9.3 | 46.4 | 1.6 | 5.60 | | |
| 【「海風の国」佐世保・小値賀観光圏】：2023年度 | 1,456 | 14.3 | 19.6 | 14.2 | 9.3 | 1.4 | 0.6 | 0.1 | 34.8 | 5.7 | 48.1 | 2.1 | 5.57 | 1,456 | 13.5 | 20.4 | 14.0 | 9.6 | 0.7 | 0.4 | 0.1 | 34.9 | 6.5 | 47.9 | 1.2 | 5.59 | | |
| 【「海風の国」佐世保・小値賀観光圏】：2024年度 | 896 | 22.8 | 25.0 | 14.2 | 8.9 | 1.7 | 1.1 | — | 18.5 | 7.8 | 61.9 | 2.8 | 5.75 | 896 | 20.5 | 24.7 | 14.8 | 10.7 | 1.2 | 0.6 | — | 18.9 | 8.6 | 60.0 | 1.8 | 5.70 | | |
| 【「海風の国」佐世保・小値賀観光圏】：2025年度 | 1,192 | 21.2 | 26.0 | 14.5 | 7.6 | 1.7 | 0.5 | 0.1 | 19.0 | 9.4 | 61.7 | 2.3 | 5.78 | 1,192 | 19.0 | 27.7 | 13.2 | 8.9 | 0.8 | 0.3 | 0.2 | 20.4 | 9.7 | 59.9 | 1.2 | 5.77 | | |
| 総合満足度別 | | | | | | | | | | | | | | | | | | | | | | | | | | | | |
| 大変満足 | 433 | 39.3 | 26.3 | 8.8 | 4.2 | 0.9 | 0.2 | — | 17.6 | 2.8 | 74.4 | 1.2 | 6.23 | 433 | 36.5 | 26.3 | 9.2 | 5.1 | 0.2 | 0.2 | 0.2 | 18.9 | 3.2 | 72.1 | 0.7 | 6.18 | | |
| 満足 | 516 | 13.8 | 33.0 | 17.4 | 8.9 | 1.9 | 0.2 | 0.2 | 22.3 | 2.3 | 64.2 | 2.3 | 5.61 | 516 | 11.4 | 35.9 | 14.7 | 10.7 | 0.6 | — | 0.2 | 23.8 | 2.7 | 62.0 | 0.8 | 5.63 | | |
| やや満足 | 123 | 6.5 | 17.9 | 33.3 | 17.1 | 2.4 | 3.3 | — | 16.3 | 3.3 | 57.7 | 2.7 | 4.99 | 123 | 5.7 | 22.0 | 30.9 | 17.9 | 2.4 | 1.6 | — | 16.3 | 3.3 | 58.5 | 4.1 | 5.07 | | |
| 満足・計以外 | 39 | 10.3 | 10.3 | 10.3 | 12.8 | 7.7 | — | — | 41.0 | 7.7 | 30.8 | 7.7 | 5.05 | 39 | 7.7 | 10.3 | 7.7 | 18.0 | 5.1 | — | — | 46.2 | 5.1 | 25.6 | 5.1 | 4.95 | | |
| 同行者別 | | | | | | | | | | | | | | | | | | | | | | | | | | | | |
| 子供連れ家族・計 | 285 | 22.5 | 31.6 | 15.8 | 6.3 | 1.4 | 0.7 | 0.4 | 14.4 | 7.0 | 69.8 | 2.5 | 5.81 | 285 | 20.0 | 30.9 | 17.2 | 8.4 | 0.7 | 0.7 | — | 15.1 | 7.0 | 68.1 | 1.4 | 5.76 | | |
| 大人の家族（18歳以上の子供含む） | 195 | 24.1 | 23.6 | 17.4 | 6.2 | 1.0 | 0.5 | — | 19.5 | 7.7 | 65.1 | 1.5 | 5.85 | 195 | 22.1 | 27.7 | 15.4 | 7.7 | — | — | — | 19.5 | 7.7 | 65.1 | — | 5.88 | | |
| 夫婦 | 278 | 17.6 | 25.2 | 16.2 | 8.6 | 2.9 | — | — | 21.2 | 8.3 | 59.0 | 2.9 | 5.65 | 278 | 16.2 | 28.8 | 11.9 | 11.5 | 1.8 | — | — | 22.7 | 7.2 | 56.8 | 1.8 | 5.66 | | |
| カップル | 135 | 29.6 | 20.7 | 13.3 | 8.2 | 1.5 | 1.5 | — | 8.9 | 16.3 | 63.7 | 3.0 | 5.86 | 135 | 25.2 | 27.4 | 10.4 | 9.6 | 0.7 | — | 0.7 | 9.6 | 16.3 | 63.0 | 1.5 | 5.86 | | |
| 友人 | 110 | 15.5 | 31.8 | 9.1 | 7.3 | 1.8 | — | — | 20.0 | 14.6 | 56.4 | 1.8 | 5.79 | 110 | 13.6 | 26.4 | 11.8 | 5.5 | 0.9 | — | — | 24.6 | 17.3 | 51.8 | 0.9 | 5.80 | | |
| 職場や団体 | 33 | 27.3 | 15.2 | 21.2 | 6.1 | — | — | — | 21.2 | 9.1 | 63.6 | — | 5.91 | 33 | 24.2 | 21.2 | 12.1 | 6.1 | — | — | — | 24.2 | 12.1 | 57.6 | — | 6.00 | | |
| ひとり | 142 | 16.9 | 24.7 | 9.2 | 9.9 | 1.4 | 0.7 | — | 31.0 | 6.3 | 50.7 | 2.1 | 5.70 | 142 | 14.8 | 24.7 | 9.9 | 8.5 | — | 0.7 | 0.7 | 33.1 | 7.8 | 49.3 | 1.4 | 5.69 | | |
| その他 | 14 | 21.4 | 7.1 | 7.1 | 7.1 | — | — | — | 28.6 | 28.6 | 35.7 | — | 6.00 | 14 | 28.6 | — | — | 14.3 | — | — | — | 28.6 | 28.6 | 28.6 | — | 6.00 | | |
| 性別 | | | | | | | | | | | | | | | | | | | | | | | | | | | | |
| 男性 | 553 | 20.3 | 22.4 | 17.2 | 10.9 | 1.5 | 0.5 | 0.2 | 18.8 | 8.3 | 59.9 | 2.2 | 5.64 | 553 | 18.1 | 27.9 | 12.8 | 10.5 | 0.5 | 0.4 | 0.2 | 20.8 | 8.9 | 58.8 | 1.1 | 5.72 | | |
| 女性 | 637 | 22.1 | 29.0 | 12.1 | 4.7 | 1.9 | 0.5 | — | 19.3 | 10.4 | 63.3 | 2.4 | 5.90 | 637 | 19.9 | 27.3 | 13.5 | 7.5 | 0.9 | 0.2 | 0.2 | 20.1 | 10.4 | 60.8 | 1.3 | 5.82 | | |
| 年代別 | | | | | | | | | | | | | | | | | | | | | | | | | | | | |
| 10代 | 45 | 24.4 | 15.6 | 22.2 | 2.2 | — | — | — | 20.0 | 15.6 | 62.2 | — | 5.97 | 45 | 26.7 | 24.4 | 6.7 | 4.4 | — | — | — | 22.2 | 15.6 | 57.8 | — | 6.18 | | |
| 20代 | 181 | 34.3 | 24.3 | 8.3 | 5.0 | — | 0.6 | — | 21.0 | 6.6 | 66.9 | 0.6 | 6.19 | 181 | 28.2 | 27.1 | 9.9 | 3.9 | 0.6 | — | — | 23.2 | 7.2 | 65.2 | 0.6 | 6.13 | | |
| 30代 | 184 | 26.6 | 22.8 | 11.4 | 7.1 | 1.1 | 1.1 | — | 17.4 | 12.5 | 60.9 | 2.2 | 5.91 | 184 | 21.2 | 24.5 | 14.7 | 6.5 | — | 0.5 | — | 20.1 | 12.5 | 60.3 | 0.5 | 5.87 | | |
| 40代 | 269 | 22.3 | 30.1 | 11.5 | 8.2 | 1.9 | 0.7 | — | 17.8 | 7.4 | 63.9 | 2.6 | 5.81 | 269 | 21.2 | 27.1 | 13.8 | 10.0 | 0.4 | 0.7 | — | 18.6 | 8.2 | 62.1 | 1.1 | 5.77 | | |
| 50代 | 272 | 14.7 | 29.4 | 17.7 | 7.0 | 1.1 | 0.4 | — | 19.9 | 9.9 | 61.8 | 1.5 | 5.69 | 272 | 14.0 | 30.9 | 13.6 | 9.2 | 0.7 | — | 0.7 | 20.6 | 10.3 | 58.5 | 1.5 | 5.65 | | |
| 60代 | 164 | 13.4 | 26.8 | 19.5 | 9.8 | 4.9 | — | 0.6 | 14.6 | 10.4 | 59.8 | 5.5 | 5.42 | 164 | 14.6 | 31.7 | 12.2 | 14.0 | 1.8 | — | — | 16.5 | 9.2 | 58.5 | 1.8 | 5.58 | | |
| 70代以上 | 74 | 9.5 | 16.2 | 20.3 | 13.5 | 2.7 | — | — | 29.7 | 8.1 | 46.0 | 2.7 | 5.26 | 74 | 5.4 | 20.3 | 20.3 | 13.5 | 2.7 | — | — | 28.4 | 9.5 | 46.0 | 2.7 | 5.20 | | |
| 居住エリア別 | | | | | | | | | | | | | | | | | | | | | | | | | | | | |
| 対象エリア内 | 279 | 19.0 | 15.1 | 9.7 | 7.2 | 2.5 | — | — | 30.1 | 16.5 | 43.7 | 2.5 | 5.77 | 279 | 16.1 | 21.2 | 8.6 | 6.5 | 0.7 | — | — | 31.2 | 15.8 | 45.9 | 0.7 | 5.86 | | |
| 対象エリア外 | 912 | 21.9 | 29.4 | 15.9 | 7.7 | 1.4 | 0.7 | 0.1 | 15.7 | 7.2 | 67.2 | 2.2 | 5.78 | 912 | 20.0 | 29.6 | 14.6 | 9.7 | 0.8 | 0.3 | 0.2 | 17.1 | 7.8 | 64.1 | 1.3 | 5.75 | | |
| 来訪回数別 | | | | | | | | | | | | | | | | | | | | | | | | | | | | |
| 初めて | 416 | 23.1 | 27.9 | 15.6 | 7.7 | 1.9 | — | — | 20.7 | 3.1 | 66.6 | 1.9 | 5.82 | 416 | 21.6 | 29.8 | 14.7 | 7.7 | 0.2 | — | 0.2 | 22.1 | 3.6 | 66.1 | 0.5 | 5.86 | | |
| リピーター | 695 | 22.6 | 27.9 | 15.5 | 8.4 | 1.7 | 0.9 | 0.1 | 20.3 | 2.6 | 66.0 | 2.7 | 5.75 | 695 | 19.7 | 29.6 | 13.8 | 10.7 | 1.2 | 0.4 | 0.1 | 21.7 | 2.7 | 63.2 | 1.7 | 5.72 | | |
| 滞在時間別 | | | | | | | | | | | | | | | | | | | | | | | | | | | | |
| 日帰り・計 | 488 | 17.6 | 21.9 | 12.9 | 7.0 | 1.8 | 0.4 | — | 34.2 | 4.1 | 52.5 | 2.3 | 5.73 | 488 | 15.0 | 25.2 | 10.0 | 8.0 | 1.0 | — | 0.4 | 36.1 | 4.3 | 50.2 | 1.4 | 5.73 | | |
| 宿泊・計 | 622 | 26.9 | 32.6 | 17.7 | 8.8 | 1.8 | 0.6 | 0.2 | 9.7 | 1.8 | 77.2 | 2.6 | 5.81 | 622 | 24.6 | 33.3 | 17.4 | 10.8 | 0.6 | 0.5 | — | 10.8 | 2.1 | 75.2 | 1.1 | 5.79 | | |
| 来訪時期別 | | | | | | | | | | | | | | | | | | | | | | | | | | | | |
| 夏季調査：2025年度 | 766 | 19.7 | 25.9 | 15.3 | 7.3 | 1.7 | 0.5 | — | 20.6 | 9.0 | 60.8 | 2.2 | 5.75 | 766 | 19.5 | 26.6 | 12.7 | 8.5 | 0.8 | 0.3 | 0.1 | 22.2 | 9.4 | 58.8 | 1.2 | 5.79 | | |
| 冬季調査：2025年度 | 426 | 23.9 | 26.3 | 13.2 | 8.0 | 1.6 | 0.5 | 0.2 | 16.2 | 10.1 | 63.4 | 2.4 | 5.82 | 426 | 18.3 | 29.6 | 14.1 | 9.6 | 0.7 | 0.2 | 0.2 | 17.1 | 10.1 | 62.0 | 1.2 | 5.74 | | |
| 調査地点別 | | | | | | | | | | | | | | | | | | | | | | | | | | | | |
| 観光施設・計 | 999 | 21.3 | 26.1 | 12.7 | 7.0 | 1.4 | 0.3 | — | 20.8 | 10.3 | 60.2 | 1.7 | 5.84 | 999 | 18.5 | 27.6 | 12.3 | 7.7 | 0.8 | — | 0.2 | 22.3 | 10.5 | 58.5 | 1.0 | 5.81 | | |
| 宿泊施設・計 | 103 | 23.3 | 29.1 | 21.4 | 10.7 | 2.9 | 1.0 | 1.0 | 8.7 | 1.9 | 73.8 | 4.9 | 5.59 | 103 | 20.4 | 25.2 | 21.4 | 18.5 | — | 1.0 | — | 11.7 | 1.9 | 67.0 | 1.0 | 5.52 | | |
| 地域・計 | 59 | 13.6 | 20.3 | 33.9 | 10.2 | 5.1 | 3.4 | — | 11.9 | 1.7 | 67.8 | 8.5 | 5.20 | 59 | 20.3 | 33.9 | 17.0 | 13.6 | 1.7 | 3.4 | — | 8.5 | 1.7 | 71.2 | 5.1 | 5.53 | | |
| 地点不明 | 31 | 25.8 | 22.6 | 12.9 | 9.7 | — | — | — | 9.7 | 19.4 | 61.3 | — | 5.91 | 31 | 29.0 | 25.8 | 6.5 | 6.5 | — | — | — | 9.7 | 22.6 | 61.3 | — | 6.14 | | |
| 「海風の国」佐世保・小値賀観光圏：2025年度 外国語票 | 22 | 31.8 | 26.4 | 13.6 | — | — | — | 4.6 | — | 13.6 | 81.8 | 4.6 | 5.95 | 22 | 31.8 | 45.5 | 4.6 | — | — | — | — | 4.6 | 13.6 | 81.8 | — | 6.33 | | |

- +10 : 『全観光圏：2025年度・合計』より10ポイント以上高い数値に網掛け
- +5 : 『全観光圏：2025年度・合計』より5ポイント以上10ポイント未満高い数値に網掛け
- 5 : 『全観光圏：2025年度・合計』より5ポイント以上10ポイント未満低い数値に網掛け
- 10 : 『全観光圏：2025年度・合計』より10ポイント以上低い数値に網掛け

■ 本地域での景観や食事、体験、宿泊、移動、情報収集などについて（全体/単一回答）

Q12. 本地域での景観や食事、体験、宿泊などについては、どのように感じられましたか？（〇は、それぞれ1つ）

| | ⑨ 体験プログラムやツアーの内容がよかった (%) | | | | | | | | | | | | | ⑩ 体験プログラムやツアーのガイドがよかった (%) | | | | | | | | | | | | | | |
|------------------------------|---------------------------|------------|------|------|-------------|-------------|------|------------|------------|------|------|--------|----------|----------------------------|------|--------|------|-------------|-------------|----------|------------|------------|------|------|-----|--------|----------|-----------|
| | 調査数 | そう思う・計 | | | | そう思わない・計 | | | | 未体験 | 無回答 | そう思う・計 | そう思わない・計 | 加重 平均値 | 調査数 | そう思う・計 | | | | そう思わない・計 | | | | 未体験 | 無回答 | そう思う・計 | そう思わない・計 | 加重 平均値 |
| | | 大変 そう思う | そう思う | やや思う | どちらでも ない | あまり 思わない | 思わない | 全く 思わない | 大変 そう思う | | | | | | | そう思う | やや思う | どちらでも ない | あまり 思わない | 思わない | 全く 思わない | 大変 そう思う | そう思う | | | | | |
| 全観光圏：2025年度・合計 | 6,012 | 11.9 | 9.1 | 4.1 | 5.4 | 0.8 | 0.3 | 0.1 | 51.2 | 17.3 | 25.1 | 1.1 | 5.79 | 6,012 | 10.9 | 8.3 | 3.6 | 6.0 | 0.7 | 0.2 | 0.1 | 52.1 | 18.1 | 22.8 | 1.0 | 5.73 | | |
| 【「海風の国」佐世保・小値賀観光圏】：2022年度 | 1,229 | 12.2 | 11.2 | 5.1 | 5.1 | 0.6 | 0.1 | 0.3 | 49.9 | 15.5 | 28.5 | 1.0 | 5.80 | 1,229 | 12.0 | 10.4 | 5.0 | 5.3 | 0.6 | 0.1 | 0.2 | 50.6 | 15.7 | 27.5 | 0.9 | 5.80 | | |
| 【「海風の国」佐世保・小値賀観光圏】：2023年度 | 1,456 | 8.0 | 16.3 | 6.3 | 4.5 | 0.3 | 0.1 | 0.1 | 48.2 | 16.3 | 30.6 | 0.5 | 5.75 | 1,456 | 6.9 | 16.6 | 5.8 | 4.5 | 0.4 | 0.1 | 0.1 | 48.7 | 16.9 | 29.3 | 0.6 | 5.72 | | |
| 【「海風の国」佐世保・小値賀観光圏】：2024年度 | 896 | 12.4 | 9.8 | 6.1 | 3.8 | 0.7 | 0.2 | — | 55.6 | 11.4 | 28.4 | 0.9 | 5.87 | 896 | 12.4 | 8.3 | 4.9 | 5.4 | 0.6 | 0.1 | 0.1 | 57.0 | 11.3 | 25.6 | 0.8 | 5.81 | | |
| 【「海風の国」佐世保・小値賀観光圏】：2025年度 | 1,192 | 12.3 | 12.3 | 3.4 | 5.2 | 0.6 | 0.3 | 0.1 | 54.4 | 11.5 | 28.0 | 0.9 | 5.86 | 1,192 | 10.2 | 11.7 | 3.6 | 5.2 | 0.6 | — | — | 56.5 | 12.1 | 25.6 | 0.6 | 5.82 | | |
| 総合満足度別 | | | | | | | | | | | | | | | | | | | | | | | | | | | | |
| 大変満足 | 433 | 24.9 | 10.2 | 2.3 | 2.8 | — | 0.2 | 0.2 | 53.8 | 5.5 | 37.4 | 0.5 | 6.37 | 433 | 21.7 | 11.1 | 2.1 | 2.8 | 0.2 | — | — | 56.1 | 6.0 | 34.9 | 0.2 | 6.35 | | |
| 満足 | 516 | 6.4 | 17.6 | 3.7 | 5.8 | 0.6 | 0.2 | — | 61.6 | 4.1 | 27.7 | 0.8 | 5.67 | 516 | 4.8 | 15.9 | 3.7 | 6.0 | 0.4 | — | — | 64.0 | 5.2 | 24.4 | 0.4 | 5.61 | | |
| やや満足 | 123 | 3.3 | 7.3 | 7.3 | 12.2 | 3.3 | — | — | 61.8 | 4.9 | 17.9 | 3.3 | 4.85 | 123 | 2.4 | 6.5 | 8.9 | 11.4 | 1.6 | — | — | 64.2 | 4.9 | 17.9 | 1.6 | 4.90 | | |
| 満足・計以外 | 39 | 2.6 | 7.7 | 7.7 | 12.8 | — | 2.6 | — | 53.9 | 12.8 | 18.0 | 2.6 | 4.77 | 39 | — | 5.1 | 10.3 | 12.8 | 5.1 | — | — | 56.4 | 10.3 | 15.4 | 5.1 | 4.46 | | |
| 同行者別 | | | | | | | | | | | | | | | | | | | | | | | | | | | | |
| 子供連れ家族・計 | 285 | 14.7 | 15.1 | 6.7 | 6.7 | 0.4 | 0.4 | — | 49.1 | 7.0 | 36.5 | 0.7 | 5.82 | 285 | 9.8 | 16.5 | 6.7 | 6.7 | 0.4 | — | — | 53.0 | 7.0 | 33.0 | 0.4 | 5.72 | | |
| 大人の家族（18歳以上の子供含む） | 195 | 15.9 | 9.2 | 1.0 | 4.1 | 0.5 | — | — | 57.4 | 11.8 | 26.2 | 0.5 | 6.17 | 195 | 13.3 | 10.3 | 2.6 | 3.1 | 0.5 | — | — | 59.0 | 11.3 | 26.2 | 0.5 | 6.10 | | |
| 夫婦 | 278 | 9.4 | 13.0 | 3.6 | 5.0 | 0.7 | 0.4 | — | 57.9 | 10.1 | 25.9 | 1.1 | 5.75 | 278 | 8.6 | 11.2 | 2.5 | 5.8 | 1.1 | — | — | 60.1 | 10.8 | 22.3 | 1.1 | 5.70 | | |
| カップル | 135 | 15.6 | 10.4 | 2.2 | 5.2 | 1.5 | 0.7 | — | 45.9 | 18.5 | 28.2 | 2.2 | 5.88 | 135 | 15.6 | 8.2 | 1.5 | 7.4 | — | — | — | 48.2 | 19.3 | 25.2 | — | 5.98 | | |
| 友人 | 110 | 7.3 | 19.1 | 2.7 | 3.6 | 0.9 | — | 0.9 | 48.2 | 17.3 | 29.1 | 1.8 | 5.71 | 110 | 5.5 | 17.3 | 4.6 | 3.6 | 0.9 | — | — | 50.0 | 18.2 | 27.3 | 0.9 | 5.71 | | |
| 職場や団体 | 33 | 18.2 | 18.2 | 3.0 | 6.1 | — | — | — | 42.4 | 12.1 | 39.4 | — | 6.07 | 33 | 15.2 | 12.1 | 3.0 | — | 3.0 | — | — | 48.5 | 18.2 | 30.3 | 3.0 | 6.09 | | |
| ひとり | 142 | 6.3 | 6.3 | 2.1 | 4.2 | — | — | — | 71.8 | 9.2 | 14.8 | — | 5.78 | 142 | 6.3 | 5.6 | 2.8 | 3.5 | — | — | — | 71.1 | 10.6 | 14.8 | — | 5.81 | | |
| その他 | 14 | 21.4 | — | — | 14.3 | — | — | — | 28.6 | 35.7 | 21.4 | — | 5.80 | 14 | 21.4 | — | — | 14.3 | — | — | — | 28.6 | 35.7 | 21.4 | — | 5.80 | | |
| 性別 | | | | | | | | | | | | | | | | | | | | | | | | | | | | |
| 男性 | 553 | 11.2 | 12.1 | 3.3 | 7.4 | 0.7 | — | 0.2 | 54.8 | 10.3 | 26.6 | 0.9 | 5.72 | 553 | 10.0 | 12.1 | 3.4 | 6.9 | 0.5 | — | — | 56.1 | 11.0 | 25.5 | 0.5 | 5.73 | | |
| 女性 | 637 | 13.2 | 12.6 | 3.6 | 3.3 | 0.5 | 0.5 | — | 53.9 | 12.6 | 29.4 | 0.9 | 5.99 | 637 | 10.5 | 11.5 | 3.8 | 3.8 | 0.6 | — | — | 56.8 | 13.0 | 25.8 | 0.6 | 5.91 | | |
| 年代別 | | | | | | | | | | | | | | | | | | | | | | | | | | | | |
| 10代 | 45 | 28.9 | 11.1 | 2.2 | 4.4 | — | — | — | 37.8 | 15.6 | 42.2 | — | 6.38 | 45 | 26.7 | 13.3 | 6.7 | 2.2 | — | — | — | 35.6 | 15.6 | 46.7 | — | 6.32 | | |
| 20代 | 181 | 17.1 | 11.1 | 2.8 | 5.0 | 1.1 | — | — | 55.3 | 7.7 | 30.9 | 1.1 | 6.03 | 181 | 14.4 | 11.1 | 2.8 | 5.5 | 0.6 | — | — | 57.5 | 8.3 | 28.2 | 0.6 | 5.97 | | |
| 30代 | 184 | 14.7 | 9.2 | 6.0 | 4.4 | — | — | — | 53.3 | 12.5 | 29.9 | — | 6.00 | 184 | 10.9 | 11.4 | 5.4 | 4.4 | 0.5 | — | — | 53.8 | 13.6 | 27.7 | 0.5 | 5.85 | | |
| 40代 | 269 | 12.3 | 16.0 | 4.1 | 4.8 | 0.7 | 0.4 | — | 51.7 | 10.0 | 32.3 | 1.1 | 5.86 | 269 | 9.3 | 14.1 | 5.2 | 5.2 | 0.7 | — | — | 56.1 | 9.3 | 28.6 | 0.7 | 5.75 | | |
| 50代 | 272 | 7.4 | 11.0 | 2.2 | 4.0 | 1.1 | 0.4 | 0.4 | 61.8 | 11.8 | 20.6 | 1.8 | 5.64 | 272 | 6.3 | 11.4 | 1.1 | 4.8 | 0.7 | — | — | 62.9 | 12.9 | 18.8 | 0.7 | 5.73 | | |
| 60代 | 164 | 10.4 | 14.6 | 3.7 | 6.1 | — | — | — | 51.8 | 13.4 | 28.7 | — | 5.84 | 164 | 10.4 | 10.4 | 4.9 | 6.1 | — | — | — | 53.7 | 14.6 | 25.6 | — | 5.79 | | |
| 70代以上 | 74 | 4.1 | 10.8 | 1.4 | 12.2 | — | 1.4 | — | 54.1 | 16.2 | 16.2 | 1.4 | 5.09 | 74 | 4.1 | 9.5 | — | 8.1 | 1.4 | — | — | 59.5 | 17.6 | 13.5 | 1.4 | 5.29 | | |
| 居住エリア別 | | | | | | | | | | | | | | | | | | | | | | | | | | | | |
| 対象エリア内 | 279 | 10.4 | 10.4 | 2.2 | 5.4 | — | 0.4 | — | 53.1 | 18.3 | 22.9 | 0.4 | 5.86 | 279 | 8.6 | 8.6 | 3.9 | 4.7 | 0.7 | — | — | 54.5 | 19.0 | 21.2 | 0.7 | 5.74 | | |
| 対象エリア外 | 912 | 12.8 | 12.9 | 3.8 | 5.2 | 0.8 | 0.2 | 0.1 | 54.7 | 9.4 | 29.6 | 1.1 | 5.86 | 912 | 10.8 | 12.7 | 3.5 | 5.4 | 0.6 | — | — | 57.1 | 10.0 | 27.0 | 0.6 | 5.84 | | |
| 来訪回数別 | | | | | | | | | | | | | | | | | | | | | | | | | | | | |
| 初めて | 416 | 15.6 | 15.4 | 3.9 | 5.1 | 1.0 | 0.2 | 0.2 | 54.6 | 4.1 | 34.9 | 1.4 | 5.92 | 416 | 13.5 | 15.9 | 3.6 | 4.6 | 0.7 | — | — | 57.5 | 4.3 | 32.9 | 0.7 | 5.96 | | |
| リピーター | 695 | 11.7 | 11.9 | 3.6 | 5.9 | 0.4 | 0.3 | — | 60.6 | 5.6 | 27.2 | 0.7 | 5.82 | 695 | 9.5 | 10.7 | 4.0 | 6.2 | 0.6 | — | — | 62.6 | 6.5 | 24.2 | 0.6 | 5.72 | | |
| 滞在時間別 | | | | | | | | | | | | | | | | | | | | | | | | | | | | |
| 日帰り・計 | 488 | 11.1 | 10.0 | 2.3 | 5.3 | 0.4 | 0.4 | — | 65.0 | 5.5 | 23.4 | 0.8 | 5.84 | 488 | 8.8 | 9.8 | 3.1 | 4.5 | 0.6 | — | — | 66.4 | 6.8 | 21.7 | 0.6 | 5.81 | | |
| 宿泊・計 | 622 | 14.8 | 15.8 | 4.7 | 5.8 | 0.8 | 0.2 | 0.2 | 53.2 | 4.7 | 35.2 | 1.1 | 5.87 | 622 | 12.7 | 14.8 | 4.5 | 6.3 | 0.6 | — | — | 56.3 | 4.8 | 32.0 | 0.6 | 5.84 | | |
| 来訪時期別 | | | | | | | | | | | | | | | | | | | | | | | | | | | | |
| 夏季調査：2025年度 | 766 | 12.1 | 11.9 | 3.4 | 4.3 | 0.7 | 0.1 | 0.1 | 56.7 | 10.7 | 27.4 | 0.9 | 5.91 | 766 | 10.3 | 11.9 | 3.4 | 4.3 | 0.4 | — | — | 58.2 | 11.5 | 25.6 | 0.4 | 5.91 | | |
| 冬季調査：2025年度 | 426 | 12.4 | 13.2 | 3.5 | 6.8 | 0.5 | 0.5 | — | 50.2 | 12.9 | 29.1 | 0.9 | 5.78 | 426 | 10.1 | 11.5 | 4.0 | 6.8 | 0.9 | — | — | 53.5 | 13.2 | 25.6 | 0.9 | 5.69 | | |
| 調査地点別 | | | | | | | | | | | | | | | | | | | | | | | | | | | | |
| 観光施設・計 | 999 | 12.0 | 12.9 | 3.3 | 5.2 | 0.4 | 0.3 | 0.1 | 54.0 | 11.8 | 28.2 | 0.8 | 5.87 | 999 | 10.3 | 12.0 | 3.4 | 5.3 | 0.5 | — | — | 56.0 | 12.5 | 25.7 | 0.5 | 5.84 | | |
| 宿泊施設・計 | 103 | 11.7 | 6.8 | 5.8 | 4.9 | 1.9 | — | — | 59.2 | 9.7 | 24.3 | 1.9 | 5.69 | 103 | 9.7 | 6.8 | 5.8 | 4.9 | 1.9 | — | — | 61.2 | 9.7 | 22.3 | 1.9 | 5.60 | | |
| 地域・計 | 59 | 18.6 | 6.8 | 1.7 | 3.4 | 1.7 | — | — | 66.1 | 1.7 | 27.1 | 1.7 | 6.16 | 59 | 10.2 | 13.6 | 1.7 | 3.4 | — | — | — | 69.5 | 1.7 | 25.4 | — | 6.06 | | |
| 地点不明 | 31 | 9.7 | 22.6 | 3.2 | 9.7 | — | — | — | 29.0 | 25.8 | 35.5 | — | 5.71 | 31 | 9.7 | 16.1 | 6.5 | 6.5 | — | — | — | 35.5 | 25.8 | 32.3 | — | 5.75 | | |
| 「海風の国」佐世保・小値賀観光圏：2025年度 外国語票 | 22 | 22.7 | 40.9 | — | — | — | — | — | 18.2 | 18.2 | 63.6 | — | 6.36 | 22 | 18.2 | 40.9 | 4.6 | — | — | — | — | 18.2 | 18.2 | 63.6 | — | 6.21 | | |

+10：『全観光圏：2025年度・合計』より10ポイント以上高い数値に網掛け
+5：『全観光圏：2025年度・合計』より5ポイント以上10ポイント未満高い数値に網掛け
-5：『全観光圏：2025年度・合計』より5ポイント以上10ポイント未満低い数値に網掛け
-10：『全観光圏：2025年度・合計』より10ポイント以上低い数値に網掛け

■ 本地域での景観や食事、体験、宿泊、移動、情報収集などについて（全体/単一回答）

Q12. 本地域での景観や食事、体験、宿泊などについては、どのように感じられましたか？（○は、それぞれ1つ）

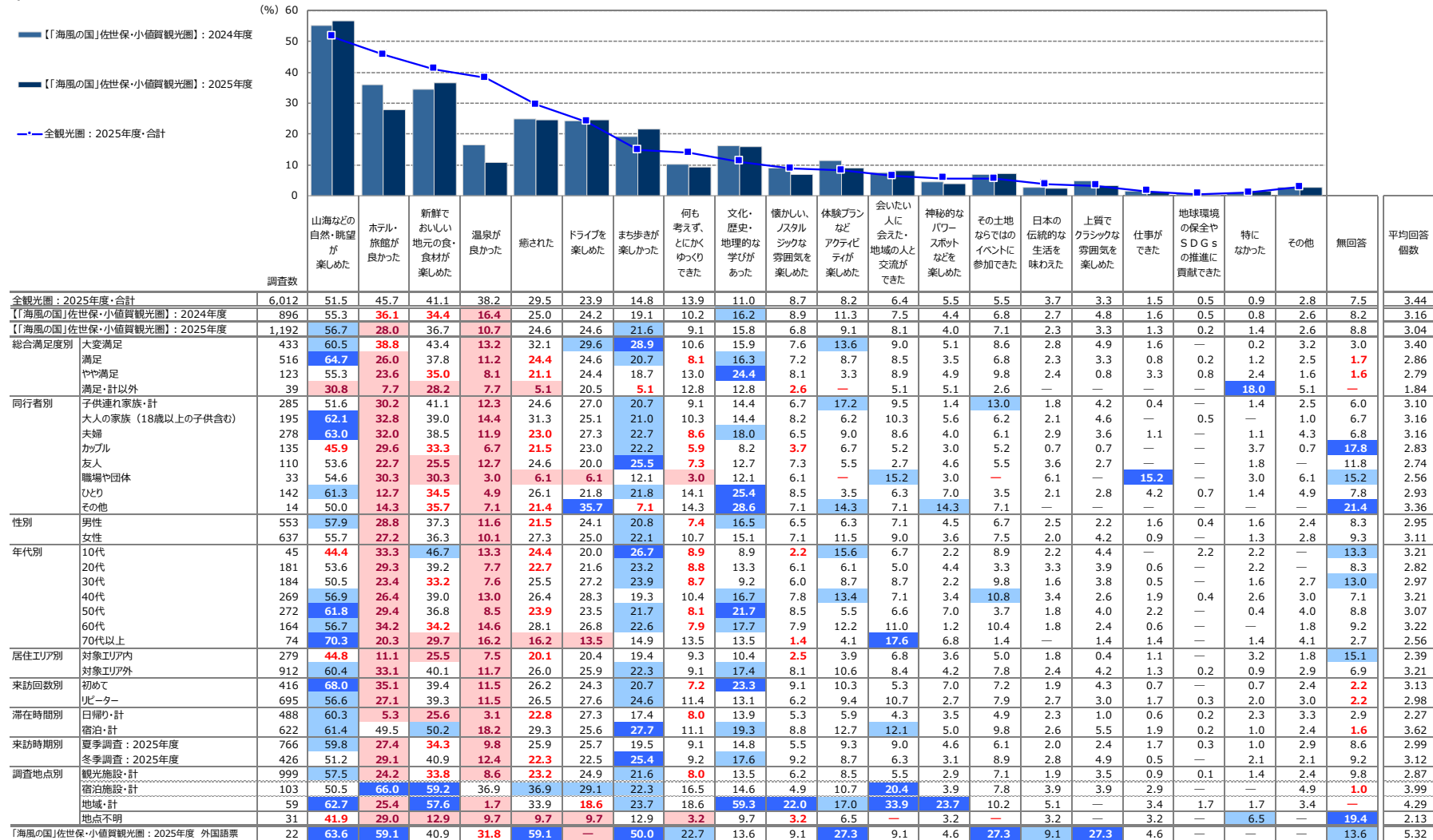
| | 調査数 | ① 地域内の移動が快適だと感じた (%) | | | | | | | | | | | ② 地域に行ってから容易に情報収集ができた (%) | | | | | | | | | | | | | | |
|------------------------------|-------|----------------------|------|------|-------------|-------------|------|------------|------------|------|------|--------|---------------------------|-----------|--------|------|-------------|-------------|----------|------------|------------|------|------|------|--------|----------|-----------|
| | | そう思う・計 | | | | そう思わない・計 | | | | 未体験 | 無回答 | そう思う・計 | そう思わない・計 | 加重 平均値 | そう思う・計 | | | | そう思わない・計 | | | | 未体験 | 無回答 | そう思う・計 | そう思わない・計 | 加重 平均値 |
| | | 大変 そう思う | そう思う | やや思う | どちらでも ない | あまり 思わない | 思わない | 全く 思わない | 大変 そう思う | | | | | | そう思う | やや思う | どちらでも ない | あまり 思わない | 思わない | 全く 思わない | 大変 そう思う | そう思う | | | | | |
| 全観光圏：2025年度・合計 | 6,012 | 13.9 | 23.0 | 18.5 | 17.5 | 7.7 | 2.3 | 0.9 | 6.7 | 9.6 | 55.5 | 10.8 | 5.09 | 6,012 | 14.6 | 24.1 | 19.6 | 15.8 | 5.2 | 0.9 | 0.5 | 9.0 | 10.3 | 58.4 | 6.5 | 5.28 | |
| 【「海風の国」佐世保・小値賀観光圏】：2022年度 | 1,229 | 23.8 | 22.5 | 16.3 | 14.4 | 5.0 | 1.9 | 2.2 | 5.1 | 9.0 | 62.5 | 9.0 | 5.36 | 1,229 | 24.9 | 23.4 | 16.0 | 13.6 | 4.1 | 2.1 | 0.6 | 5.5 | 10.0 | 64.2 | 6.8 | 5.51 | |
| 【「海風の国」佐世保・小値賀観光圏】：2023年度 | 1,456 | 12.8 | 37.7 | 16.7 | 15.2 | 3.4 | 2.0 | 1.9 | 3.9 | 6.6 | 67.2 | 7.2 | 5.31 | 1,456 | 12.6 | 39.8 | 16.9 | 13.7 | 3.4 | 0.8 | 0.6 | 4.2 | 7.9 | 69.3 | 4.9 | 5.45 | |
| 【「海風の国」佐世保・小値賀観光圏】：2024年度 | 896 | 12.5 | 19.8 | 20.4 | 20.2 | 7.6 | 2.8 | 0.8 | 7.1 | 8.8 | 52.7 | 11.2 | 4.98 | 896 | 14.3 | 21.9 | 20.1 | 17.5 | 5.7 | 2.1 | 0.2 | 9.0 | 9.2 | 56.3 | 8.0 | 5.18 | |
| 【「海風の国」佐世保・小値賀観光圏】：2025年度 | 1,192 | 12.1 | 23.0 | 18.4 | 16.5 | 8.6 | 2.3 | 1.6 | 7.8 | 9.8 | 53.4 | 12.4 | 5.00 | 1,192 | 13.4 | 26.2 | 19.0 | 14.9 | 5.5 | 1.0 | 0.3 | 10.1 | 9.7 | 58.6 | 6.9 | 5.28 | |
| 総合満足度別 | | | | | | | | | | | | | | | | | | | | | | | | | | | |
| 大変満足 | 433 | 25.4 | 25.4 | 17.8 | 12.0 | 3.5 | 1.4 | 1.4 | 9.0 | 4.2 | 68.6 | 6.2 | 5.55 | 433 | 28.4 | 28.6 | 14.1 | 10.6 | 0.9 | 0.7 | 0.7 | 12.2 | 3.7 | 71.1 | 2.3 | 5.81 | |
| 満足 | 516 | 5.4 | 27.1 | 20.4 | 20.9 | 12.2 | 2.3 | 1.4 | 7.6 | 2.7 | 52.9 | 15.9 | 4.78 | 516 | 6.8 | 31.6 | 24.6 | 16.5 | 7.4 | 1.0 | 0.2 | 9.5 | 2.5 | 63.0 | 8.5 | 5.12 | |
| やや満足 | 123 | 4.1 | 13.8 | 27.6 | 23.6 | 13.0 | 4.9 | 4.1 | 6.5 | 2.4 | 45.5 | 22.0 | 4.36 | 123 | 0.8 | 16.3 | 26.8 | 30.1 | 11.4 | 3.3 | — | 8.1 | 3.3 | 43.9 | 14.6 | 4.50 | |
| 満足・計以外 | 39 | 2.6 | 18.0 | 7.7 | 20.5 | 20.5 | 7.7 | 2.6 | 18.0 | 2.6 | 28.2 | 30.8 | 4.10 | 39 | 2.6 | 12.8 | 12.8 | 23.1 | 25.6 | — | — | 20.5 | 2.6 | 28.2 | 25.6 | 4.27 | |
| 同行者別 | | | | | | | | | | | | | | | | | | | | | | | | | | | |
| 子供連れ家族・計 | 285 | 13.0 | 22.1 | 20.4 | 16.5 | 7.4 | 2.8 | 1.1 | 10.5 | 6.3 | 55.4 | 11.2 | 5.05 | 285 | 12.6 | 28.1 | 19.3 | 14.0 | 5.3 | 0.4 | 0.4 | 13.7 | 6.3 | 60.0 | 6.0 | 5.33 | |
| 大人の家族（18歳以上の子供含む） | 195 | 12.8 | 24.6 | 18.0 | 19.5 | 4.1 | 2.1 | 0.5 | 9.7 | 8.7 | 55.4 | 6.7 | 5.18 | 195 | 15.9 | 27.7 | 17.4 | 15.9 | 3.6 | 0.5 | — | 10.8 | 8.2 | 61.0 | 4.1 | 5.43 | |
| 夫婦 | 278 | 8.3 | 24.5 | 18.0 | 20.9 | 9.7 | 1.8 | 2.2 | 7.2 | 7.6 | 50.7 | 13.7 | 4.84 | 278 | 9.7 | 24.8 | 24.1 | 15.8 | 6.8 | 1.4 | — | 9.7 | 7.6 | 58.6 | 8.3 | 5.13 | |
| カップル | 135 | 17.8 | 17.8 | 14.1 | 11.1 | 11.9 | 0.7 | 3.0 | 4.4 | 19.3 | 49.6 | 15.6 | 5.06 | 135 | 20.7 | 19.3 | 11.9 | 13.3 | 7.4 | 1.5 | 0.7 | 7.4 | 17.8 | 51.9 | 9.6 | 5.34 | |
| 友人 | 110 | 13.6 | 26.4 | 18.2 | 14.6 | 5.5 | 2.7 | 0.9 | 2.7 | 15.5 | 58.2 | 9.1 | 5.20 | 110 | 11.8 | 30.9 | 20.0 | 12.7 | 2.7 | — | 0.9 | 5.5 | 15.5 | 62.7 | 3.6 | 5.41 | |
| 職場や団体 | 33 | 18.2 | 18.2 | 21.2 | 6.1 | 15.2 | — | — | 9.1 | 12.1 | 57.6 | 15.2 | 5.23 | 33 | 21.2 | 27.3 | 15.2 | 15.2 | 3.0 | — | — | 6.1 | 12.1 | 63.6 | 3.0 | 5.59 | |
| ひとり | 142 | 9.2 | 21.8 | 18.3 | 14.1 | 13.4 | 4.2 | 2.8 | 8.5 | 7.8 | 49.3 | 20.4 | 4.71 | 142 | 11.3 | 25.4 | 16.2 | 16.9 | 7.8 | 2.8 | 0.7 | 10.6 | 8.5 | 52.8 | 11.3 | 5.05 | |
| その他 | 14 | 7.1 | 35.7 | 28.6 | 7.1 | — | — | — | — | 21.4 | 71.4 | — | 5.55 | 14 | 14.3 | 28.6 | 28.6 | 7.1 | — | — | — | — | 21.4 | 71.4 | — | 5.64 | |
| 性別 | | | | | | | | | | | | | | | | | | | | | | | | | | | |
| 男性 | 553 | 12.1 | 22.4 | 17.5 | 18.8 | 8.1 | 2.0 | 2.5 | 7.6 | 8.9 | 52.1 | 12.7 | 4.95 | 553 | 14.7 | 25.0 | 18.6 | 17.0 | 4.0 | 1.3 | 0.5 | 10.1 | 8.9 | 58.2 | 5.8 | 5.29 | |
| 女性 | 637 | 12.1 | 23.6 | 19.2 | 14.3 | 9.0 | 2.5 | 0.8 | 8.0 | 10.7 | 54.8 | 12.2 | 5.06 | 637 | 12.4 | 27.3 | 19.3 | 12.7 | 6.9 | 0.8 | 0.2 | 10.1 | 10.4 | 59.0 | 7.9 | 5.28 | |
| 年代別 | | | | | | | | | | | | | | | | | | | | | | | | | | | |
| 10代 | 45 | 15.6 | 17.8 | 20.0 | 13.3 | 6.7 | 2.2 | — | 11.1 | 13.3 | 53.3 | 8.9 | 5.21 | 45 | 22.2 | 15.6 | 17.8 | 13.3 | — | — | 2.2 | 15.6 | 13.3 | 55.6 | 2.2 | 5.53 | |
| 20代 | 181 | 17.1 | 22.1 | 19.3 | 10.5 | 9.9 | 1.1 | 1.1 | 9.9 | 8.8 | 58.6 | 12.2 | 5.22 | 181 | 22.7 | 23.2 | 15.5 | 9.4 | 7.7 | 1.1 | 0.6 | 12.2 | 7.7 | 61.3 | 9.4 | 5.48 | |
| 30代 | 184 | 16.3 | 20.1 | 19.0 | 10.9 | 10.9 | 2.7 | 1.6 | 4.9 | 13.6 | 55.4 | 15.2 | 5.07 | 184 | 13.6 | 24.5 | 14.7 | 14.7 | 5.4 | 2.2 | — | 12.0 | 13.0 | 52.7 | 7.6 | 5.26 | |
| 40代 | 269 | 12.6 | 20.1 | 20.8 | 17.8 | 7.8 | 3.0 | 1.9 | 8.6 | 7.4 | 53.5 | 12.6 | 4.95 | 269 | 13.0 | 28.3 | 18.6 | 16.4 | 5.2 | 0.7 | 0.7 | 10.0 | 7.1 | 59.9 | 6.7 | 5.27 | |
| 50代 | 272 | 9.6 | 23.5 | 15.8 | 19.1 | 7.7 | 3.7 | 2.2 | 8.1 | 10.3 | 48.9 | 13.6 | 4.86 | 272 | 10.7 | 23.9 | 22.4 | 16.5 | 5.2 | 1.1 | — | 9.6 | 10.7 | 57.0 | 6.3 | 5.19 | |
| 60代 | 164 | 6.7 | 28.7 | 15.9 | 23.2 | 7.9 | 0.6 | 1.2 | 6.7 | 9.2 | 51.2 | 9.8 | 4.96 | 164 | 9.2 | 29.9 | 23.2 | 15.9 | 6.1 | 0.6 | — | 6.1 | 9.2 | 62.2 | 6.7 | 5.22 | |
| 70代以上 | 74 | 6.8 | 31.1 | 20.3 | 17.6 | 8.1 | — | 1.4 | 5.4 | 9.5 | 58.1 | 9.5 | 5.06 | 74 | 6.8 | 36.5 | 18.9 | 14.9 | 5.4 | — | — | 6.8 | 10.8 | 62.2 | 5.4 | 5.30 | |
| 居住エリア別 | | | | | | | | | | | | | | | | | | | | | | | | | | | |
| 対象エリア内 | 279 | 15.8 | 24.4 | 12.2 | 9.3 | 7.5 | 1.8 | 1.8 | 10.8 | 16.5 | 52.3 | 11.1 | 5.26 | 279 | 15.8 | 24.4 | 12.2 | 12.5 | 3.6 | 0.4 | — | 14.7 | 16.5 | 52.3 | 3.9 | 5.51 | |
| 対象エリア外 | 912 | 11.0 | 22.6 | 20.3 | 18.6 | 8.9 | 2.4 | 1.5 | 6.9 | 7.8 | 53.8 | 12.8 | 4.94 | 912 | 12.7 | 26.8 | 21.1 | 15.5 | 6.1 | 1.2 | 0.4 | 8.7 | 7.6 | 60.5 | 7.8 | 5.23 | |
| 来訪回数別 | | | | | | | | | | | | | | | | | | | | | | | | | | | |
| 初めて | 416 | 12.7 | 23.3 | 19.7 | 20.0 | 8.4 | 3.4 | 1.0 | 8.4 | 3.1 | 55.8 | 12.7 | 4.98 | 416 | 14.7 | 28.6 | 21.2 | 15.4 | 5.5 | 1.4 | 0.2 | 10.3 | 2.6 | 64.4 | 7.2 | 5.30 | |
| ビーター | 695 | 13.1 | 25.5 | 19.7 | 16.4 | 9.6 | 1.9 | 2.2 | 8.4 | 3.3 | 58.3 | 13.7 | 5.02 | 695 | 14.2 | 27.8 | 19.9 | 16.3 | 6.2 | 0.9 | 0.4 | 11.1 | 3.3 | 61.9 | 7.5 | 5.27 | |
| 滞在時間別 | | | | | | | | | | | | | | | | | | | | | | | | | | | |
| 日帰り・計 | 488 | 12.5 | 24.0 | 17.6 | 17.4 | 9.2 | 1.8 | 1.8 | 11.5 | 4.1 | 54.1 | 12.9 | 5.00 | 488 | 13.3 | 27.7 | 17.2 | 15.2 | 6.4 | 0.8 | 0.2 | 15.6 | 3.7 | 58.2 | 7.4 | 5.29 | |
| 宿泊・計 | 622 | 13.3 | 25.2 | 21.2 | 18.0 | 9.2 | 2.9 | 1.6 | 6.0 | 2.6 | 59.8 | 13.7 | 5.01 | 622 | 15.3 | 28.3 | 22.8 | 16.6 | 5.6 | 1.3 | 0.5 | 7.1 | 2.6 | 66.4 | 7.4 | 5.28 | |
| 来訪時期別 | | | | | | | | | | | | | | | | | | | | | | | | | | | |
| 夏季調査：2025年度 | 766 | 11.8 | 23.4 | 20.1 | 16.2 | 9.0 | 2.0 | 1.2 | 7.1 | 9.4 | 55.2 | 12.1 | 5.03 | 766 | 13.6 | 27.2 | 19.5 | 15.0 | 5.4 | 1.0 | 0.3 | 8.9 | 9.3 | 60.2 | 6.7 | 5.30 | |
| 冬季調査：2025年度 | 426 | 12.7 | 22.3 | 15.3 | 17.1 | 7.8 | 2.8 | 2.4 | 9.2 | 10.6 | 50.2 | 12.9 | 4.97 | 426 | 13.2 | 24.4 | 18.1 | 14.6 | 5.9 | 0.9 | 0.5 | 12.2 | 10.3 | 55.6 | 7.3 | 5.26 | |
| 調査地点別 | | | | | | | | | | | | | | | | | | | | | | | | | | | |
| 観光施設・計 | 999 | 12.2 | 23.9 | 17.8 | 15.6 | 8.7 | 2.0 | 1.6 | 7.5 | 10.6 | 54.0 | 12.3 | 5.04 | 999 | 13.4 | 27.3 | 18.0 | 14.1 | 5.7 | 0.7 | 0.3 | 10.0 | 10.4 | 58.8 | 6.7 | 5.32 | |
| 宿泊施設・計 | 103 | 11.7 | 21.4 | 20.4 | 21.4 | 6.8 | 1.0 | 1.9 | 12.6 | 2.9 | 53.4 | 9.7 | 4.99 | 103 | 13.6 | 20.4 | 21.4 | 22.3 | 1.9 | 3.9 | — | 13.6 | 2.9 | 55.3 | 5.8 | 5.12 | |
| 地域・計 | 59 | 8.5 | 10.2 | 28.8 | 27.1 | 11.9 | 8.5 | 1.7 | 3.4 | — | 47.5 | 22.0 | 4.42 | 59 | 11.9 | 20.3 | 32.2 | 17.0 | 10.2 | 1.7 | 1.7 | 5.1 | — | 64.4 | 13.6 | 4.95 | |
| 地点不明 | 31 | 16.1 | 22.6 | 9.7 | 9.7 | 3.2 | 3.2 | — | 9.7 | 25.8 | 48.4 | 6.5 | 5.45 | 31 | 16.1 | 19.4 | 16.1 | 9.7 | 3.2 | — | — | 9.7 | 25.8 | 51.6 | 3.2 | 5.55 | |
| 「海風の国」佐世保・小値賀観光圏：2025年度 外国語票 | 22 | 22.7 | 54.6 | 4.6 | — | 4.6 | — | — | — | — | 13.6 | 81.8 | 4.6 | 6.05 | 22 | 27.3 | 50.0 | 9.1 | — | — | — | — | — | 13.6 | 86.4 | — | 6.21 |

- +10 : 『全観光圏：2025年度・合計』より10ポイント以上高い数値に網掛け
- +5 : 『全観光圏：2025年度・合計』より5ポイント以上10ポイント未満高い数値に網

5. 旅行中に感じたり体験できたこと

■旅行中に感じたり体験できたこと（全体/複数回答）

Q13. 旅行中、あなたが本地域でお感じになったり、体験できたことをすべてお選びください。（〇は、いくつでも）



+10 : 『全観光圏：2025年度・合計』より10ポイント以上高い数値に網掛け ※『全観光圏：2025年度・合計』の降順ソート
 +5 : 『全観光圏：2025年度・合計』より5ポイント以上10ポイント未満高い数値に網掛け
 -5 : 『全観光圏：2025年度・合計』より5ポイント以上10ポイント未満低い数値に網掛け
 -10 : 『全観光圏：2025年度・合計』より10ポイント以上低い数値に網掛け

6. 本地域での観光における不満点・改善点 - 具体的な内容 -

▶ 総合満足度が4以下の方の具体的な記述を抜粋（全FAは別途一覧をご参照ください）

| 問16 | 問9 | 問11 | 基本属性 | | | 問2 | 問8 | 問7 |
|---|-------|-------|------|-------|-----|-----------|---------|-------|
| 本地域観光における不満点や改善要望（具体的内容） | 総合満足度 | 再来訪意向 | 性別 | 年代 | 居住地 | 同行者 | 滞在時間 | 来訪回数 |
| 次のイベントが始まるまで60分と言われた。寒い中待ってるとでも言いたいのか？以前はイベントが次々にあり退屈しなかったが近年は退屈だ。 | 1 | 1 | 男 | 30代 | 熊本 | カップル | 日帰り（半日） | 十回目以上 |
| 自販機であたたかいお茶がほしかったのになかなか無く、この地域は温かいお茶は飲まないのか？ | 2 | 3 | 女 | 70代以上 | 岐阜 | 夫婦 | 二泊三日 | 初めて |
| 車の渋滞がすごい。 | 3 | 3 | 男 | 70代以上 | 長崎 | 夫婦 | 日帰り（1日） | 六～九回目 |
| 木がおいしげっていて景観が楽しめない（第1、第2展望台）。 | 3 | 3 | 女 | 70代以上 | 長崎 | 夫婦 | 日帰り（半日） | 五回目 |
| 中国人の多さにビックリ?? とても堪能する気持ちになれなかった | 3 | 4 | 男 | 60代 | 福岡 | 夫婦 | 日帰り（半日） | 初めて |
| とにかく土地柄外国人が多く、ホテルでも夜中にドアノックされ怖かった。 | 4 | 3 | 女 | 40代 | 福岡 | 子連れ（小学生） | 一泊二日 | 三回目 |
| 佐世保は道がせまい、運転しづらかった。 | 4 | 3 | 男 | 40代 | 長崎 | 夫婦 | 日帰り（1日） | 十回目以上 |
| パールシーリゾート、森きららへ行く交通機関（バス）が少なく不便。 | 4 | 4 | 女 | 60代 | 栃木 | 夫婦 | 三泊以上 | 初めて |
| ホテルが少ない。（早岐地区） | 4 | 4 | 男 | 70代以上 | 大阪 | ひとり | 二泊三日 | 六～九回目 |
| 鵜渡越展望、弓張岳、但馬岳へ車で移動したのですが、道路に木がかかっていて途中で歩いている人もけっこういたので危なかったです。九十九島と世保市街の眺めが美しいときいて上記3ヶ所の展望所へ行きましたが、これらもまた全体的に公園の整備、植木の剪定がされておらず残念でした。弓張岳、但馬岳、鵜渡越展望ともに展海峰、九十九島観光公園の様に木が切ってあれば良いのになぁと思いました。 | 4 | 4 | 女 | 50代 | 福岡 | ひとり | 一泊二日 | 二回目 |
| 道がせまいのが不便だった | 4 | 5 | 男 | 20代 | 福岡 | 友人 | 日帰り（1日） | 五回目 |
| お得な地域クーポン等があったらいいと思う。 | 4 | 7 | 男 | 40代 | 長崎 | 子連れ（未就学児） | 日帰り（半日） | 十回目以上 |
| 弓張岳とか行ってみたいが、交通手段が少ないので移動にこまる。レンタサイクルが1ヶ所のみで、しかも高い。駅とか地域ごとにレンタサイクルスポットつくって、どこでも乗れるようにしてほしい（電動である必要はない）。 | 4 | 7 | 男 | 40代 | 福岡 | ひとり | 日帰り（半日） | 十回目以上 |

7. 本地域観光後の訪問予定地の有無

● 本地域観光後に「訪問先あり」と回答したのは2割。

- ▶ 来訪回数別にみると、リピーター層よりも初めて層の方が「訪問先あり」の割合は高い。
- ▶ 滞在時間別にみると、日帰りよりも宿泊の方が「訪問先あり」の割合は高い。
- ▶ 来訪時期別にみると、冬季の方が「訪問先あり」の割合が高い。

※具体的な訪問予定地名はFA一覧をご参照ください。

■ 本地域観光後の訪問予定地の有無（全体/単一回答）

Q14. 本地域の後に訪問を予定している地域名をお書きください。ご自宅等に帰る場合は、□にチェックしてください。（○は、1つだけ）

| | | 訪問先あり | 自宅等に帰る | 無回答 |
|------------------------------|------------|-------|--------|------|
| ● 凡例 | | | | |
| 全観光圏：2025年度・合計 | (n= 6,012) | 23.2% | 64.7 | 12.1 |
| 【「海風の国」佐世保・小値賀観光圏：2024年度 | (n= 896) | 16.6 | 73.1 | 10.3 |
| 【「海風の国」佐世保・小値賀観光圏：2025年度 | (n= 1,192) | 20.0 | 68.9 | 11.2 |
| 総合満足度別 大変満足 | (n= 433) | 24.0 | 70.4 | 5.5 |
| 満足 | (n= 516) | 20.2 | 76.0 | 3.9 |
| やや満足 | (n= 123) | 18.7 | 76.4 | 4.9 |
| 満足・計以外 | (n= 39) | 18.0 | 76.9 | 5.1 |
| 同行者別 子供連れ家族・計 | (n= 285) | 16.5 | 76.5 | 7.0 |
| 大人の家族（18歳以上の子供含む） | (n= 195) | 20.0 | 70.3 | 9.7 |
| 夫婦 | (n= 278) | 21.2 | 69.8 | 9.0 |
| カップル | (n= 135) | 13.3 | 63.7 | 23.0 |
| 友人 | (n= 110) | 19.1 | 66.4 | 14.6 |
| 職場や団体 | (n= 33) | 15.2 | 69.7 | 15.2 |
| ひとり | (n= 142) | 31.0 | 59.2 | 9.9 |
| その他 | (n= 14) | 35.7 | 42.9 | 21.4 |
| 性別 男性 | (n= 553) | 19.0 | 70.0 | 11.0 |
| 女性 | (n= 637) | 20.9 | 67.8 | 11.3 |
| 年代別 10代 | (n= 45) | 20.0 | 66.7 | 13.3 |
| 20代 | (n= 181) | 17.7 | 70.7 | 11.6 |
| 30代 | (n= 184) | 14.1 | 69.0 | 16.9 |
| 40代 | (n= 269) | 17.8 | 73.2 | 8.9 |
| 50代 | (n= 272) | 26.1 | 62.9 | 11.0 |
| 60代 | (n= 164) | 20.7 | 68.9 | 10.4 |
| 70代以上 | (n= 74) | 23.0 | 71.6 | 5.4 |
| 居住エリア別 対象エリア内 | (n= 279) | 29.0 | 80.7 | 16.5 |
| 対象エリア外 | (n= 912) | 25.2 | 65.2 | 9.5 |
| 来訪回数別 初めて | (n= 416) | 29.3 | 66.6 | 4.1 |
| リピーター | (n= 695) | 16.7 | 78.3 | 5.0 |
| 滞在時間別 日帰り・計 | (n= 488) | 16.8 | 78.3 | 4.9 |
| 宿泊・計 | (n= 622) | 25.1 | 70.4 | 4.5 |
| 来訪時期別 夏季調査：2025年度 | (n= 766) | 17.9 | 72.1 | 10.1 |
| 冬季調査：2025年度 | (n= 426) | 23.7 | 63.2 | 13.2 |
| 調査地点別 観光施設・計 | (n= 999) | 18.6 | 69.1 | 12.3 |
| 宿泊施設・計 | (n= 103) | 29.1 | 68.0 | 2.9 |
| 地域・計 | (n= 59) | 23.7 | 74.6 | 1.7 |
| 地点不明 | (n= 31) | 25.8 | 54.8 | 19.4 |
| 「海風の国」佐世保・小値賀観光圏：2025年度 外国語票 | (n= 22) | 40.9 | 45.5 | 13.6 |

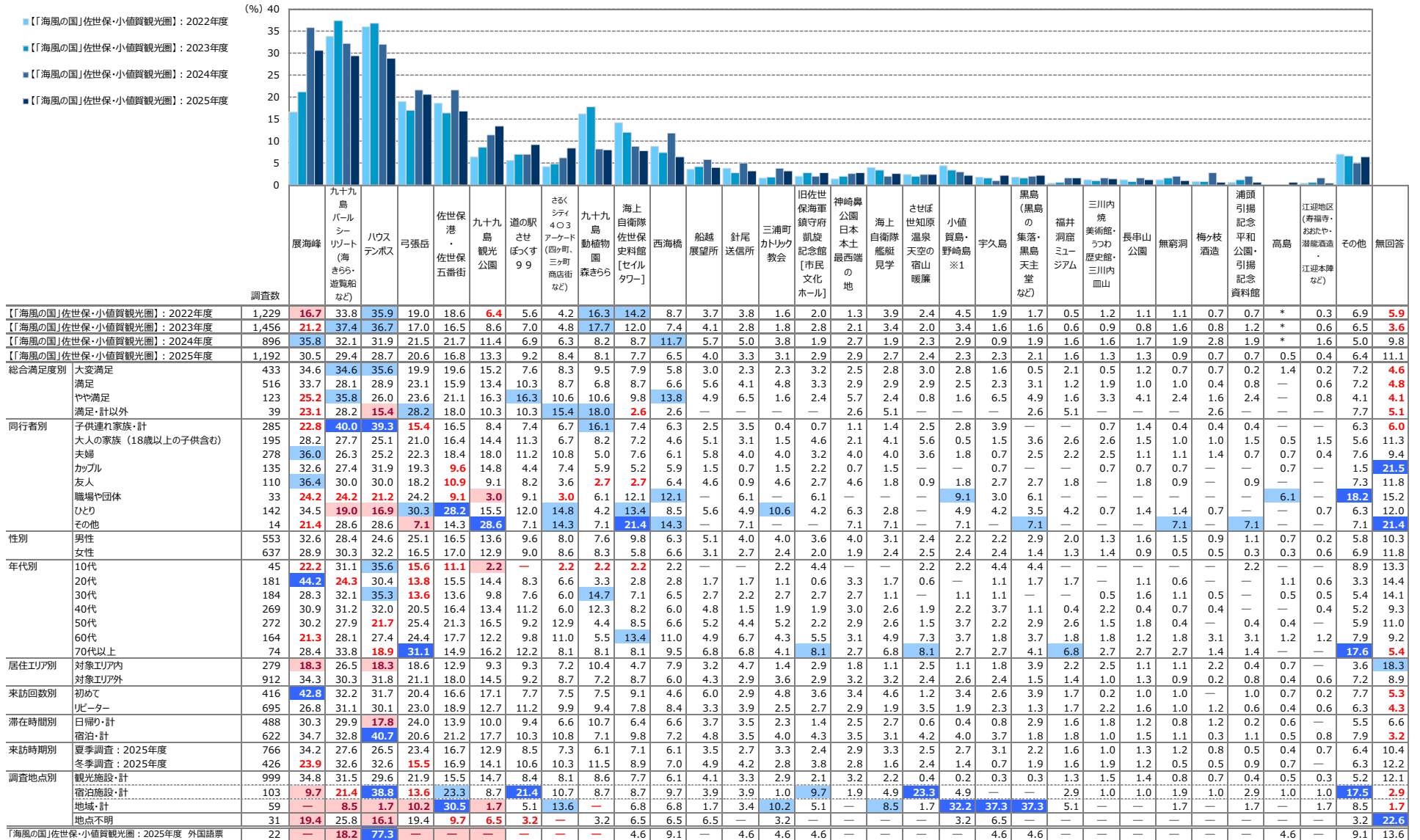
付録) 3. 図表データ集：調査結果詳細③

個別設問

1. 訪問場所やスポット、イベント、体験したこと

■ 訪問場所やスポット、イベント、体験したこと (全体/複数回答)

Q15-1. 今回の本地域での滞在中に、あなたが訪れた場所やスポット、イベント、体験されたことをすべてお選びください。(〇は、いくつでも)



【2025年度】来訪者満足度調査

「海風の国」佐世保・小値賀観光圏