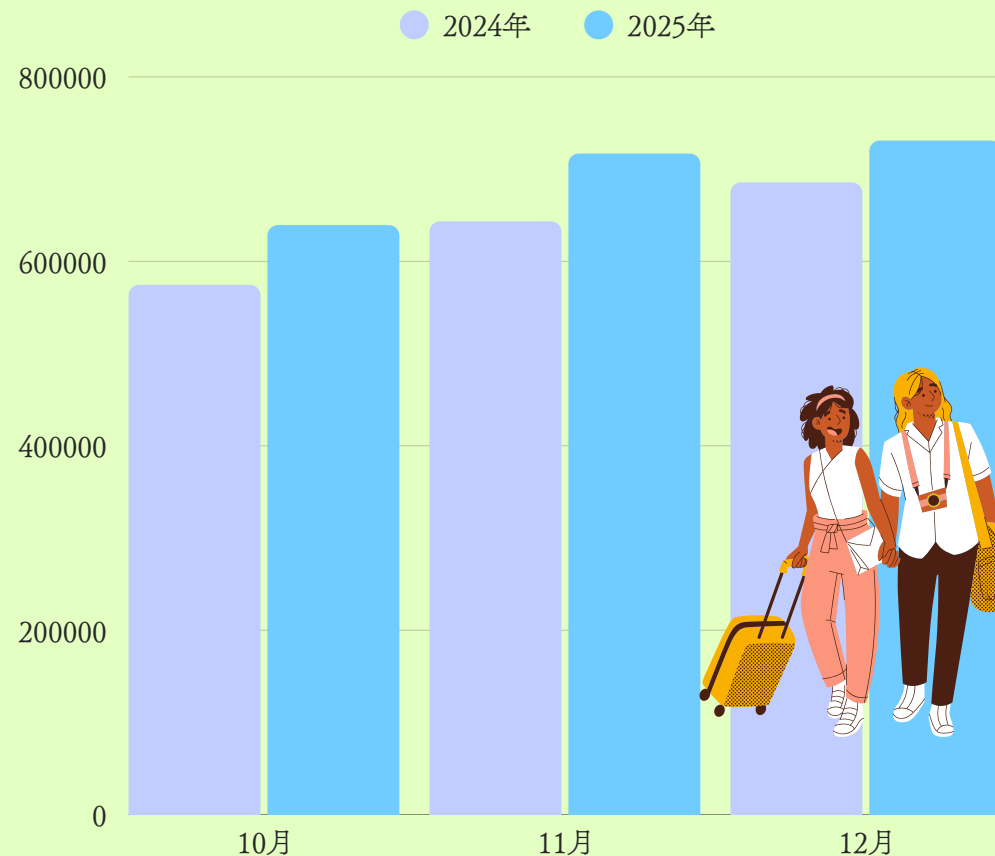


2025年10～12月 観光動態レポート抜粋

訪問者数

10～12月の訪問者数は約209万人

10月～12月の佐世保市への訪問者数は、いずれの月も2024年を上回っており、前年同月比で約6～11%の増加となっています。特に10月・11月は約11%増と伸びが大きく、前年からの増加傾向がみられます。

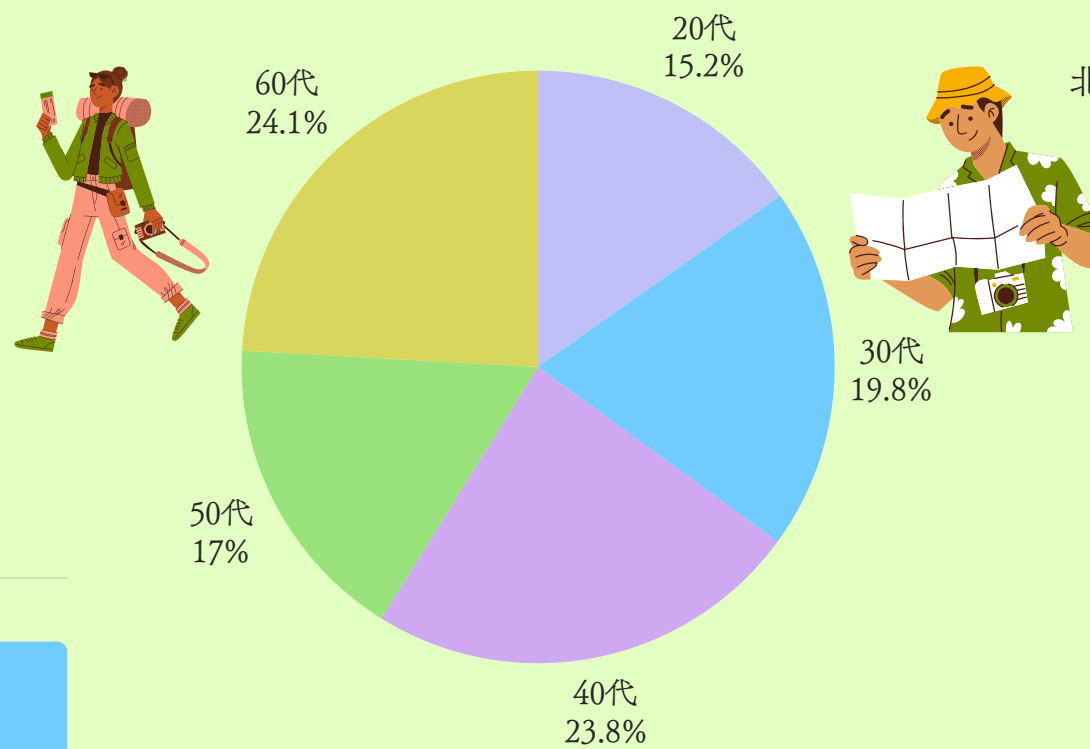


年代別訪問者

40代と60代の伸びが顕著

60代と40代がほぼ同水準で高く、中高年層の構成比が大きことがうかがえます。

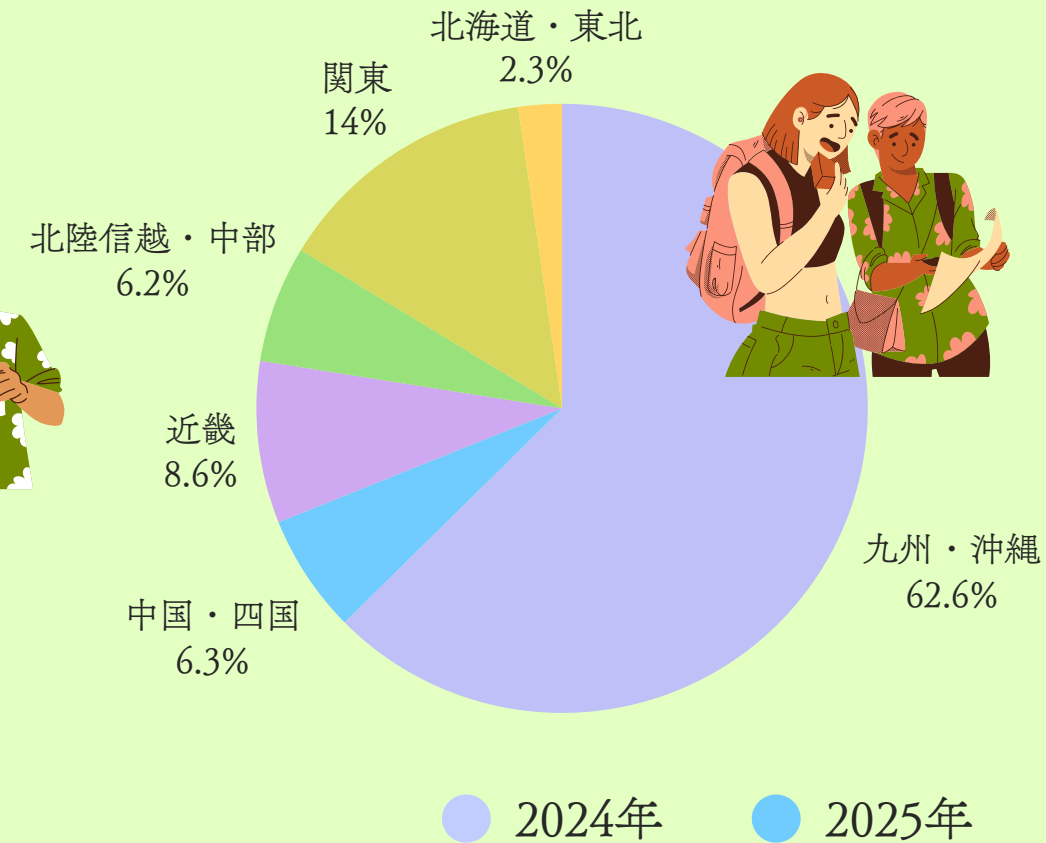
2024年と比較すると、40代・60代が大きく増加しており30代はやや減少傾向がみられます。



居住地別訪問者

関東・近畿からの来訪が増加傾向

引き続き九州・沖縄が中心ではあるものの、関東・近畿・中国・四国からの来訪が増加しています。



関心度指数

(佐世保観光)

関心度は減少傾向

関心度は、10月は前年をやや上回っているものの、11月・12月は前年を下回っており、特に12月は減少幅が大きくなっています。

秋以降にかけて関心度が弱まっていく傾向がみられます。

